

Moise



Gobierno de  
**Coahuila**

Un Estado con  
**ENERGIA**  
UNA NUEVA FORMA DE GOBERNAR



**"2016, Año de la Lucha Contra la Diabetes"**

Saltillo, Coahuila de Zaragoza; a 27 de abril de 2016.

**DIPUTADO JOSÉ MARÍA FRAUSTRO SILLER.  
PRESIDENTE DE LA JUNTA DE GOBIERNO DEL  
CONGRESO DEL ESTADO.  
PRESENTE.**

Oficio DG/482/2016

En cumplimiento a los artículos 11 y 16 de la Ley de Rendición de Cuentas Fiscalización Superior para el Estado de Coahuila de Zaragoza, tengo a bien presentar ante esa H. Autoridad, el informe de avance de gestión financiera por el periodo comprendido de enero a marzo del ejercicio fiscal del año 2016.

Este informe contiene los estados financieros que muestran y soportan que las operaciones se hayan realizado en congruencia con los Presupuestos de Ingresos y de Egresos autorizados para el ejercicio 2016.

En mérito de lo anterior, solicito se me tenga por presentado en tiempo y forma la información requerida en la Ley invocada.

**ATENTAMENTE  
"SUFRAGIO EFECTIVO. NO REELECCIÓN"  
EL DIRECTOR GENERAL**

**MIGUEL ANGEL LEAL REYES**



- c.c. Ing. Ismael E. Ramos Flores.- Secretario de Finanzas
- c.c. Lic. Carlos Eduardo Cabello Gutiérrez.- Secretario de Fiscalización y Rendición de Cuentas
- c.c. Ing. Rodrigo Fuentes Ávila.- Secretario de Desarrollo Social
- c.c. Archivo



**Coahuila**  
TIERRA DE DINOSAURIOS

Czda. Emilio Carranza #255  
Zona Centro C.P. 25000.  
Saltillo, Coahuila.  
Tel. y Fax (844) 410-2727 y (844) 412-0962.  
certtuc@prodigy.net.mx





COMISION ESTATAL  
PARA LA REGULARIZACIÓN  
DE LA TENENCIA DE LA TIERRA  
URBANA Y RUSTICA EN COAHUILA

# AVANCE DE GESTIÓN FINANCIERA 1ER TRIMESTRE 2016

## **I.- INFORMACIÓN CONTABLE**

## I.- INFORMACIÓN CONTABLE

- Estado de situación financiera.
- Estado de actividades.
- Estado de variación en la hacienda pública.
- Estado de cambios en la situación financiera.
- Estado de flujos de efectivo.
- Estado analítico del activo.
- Estado analítico de la deuda y otros pasivos
- Informe Sobre Pasivos Contingentes.
- Notas a los estados financieros.
- Balanza de comprobación.
- Informe o dictamen de los profesionales de auditoría independientes o, en su caso, una declaratoria de las instancias de control competentes.



"2016, Año de la Lucha Contra la Diabetes"

| COMISIÓN ESTATAL PARA LA REGULARIZACIÓN DE LA TENENCIA DE LA TIERRA URBANA Y RÚSTICA EN COAHUILA |                  |                 |  |                  |                 |
|--|------------------|-----------------|--|------------------|-----------------|
| ESTADO DE SITUACIÓN FINANCIERA   |                  |                 |  |                  |                 |
| AL 31 DE MARZO DE 2016 Y 2015  |                  |                 |  |                  |                 |
| (En miles de Pesos)  |                  |                 |  |                  |                 |
| ACTIVO   | Marzo 2016       | Marzo 2015      | PASIVO   | Marzo 2016       | Marzo 2015      |
| <b>ACTIVO CIRCULANTE</b>   |                  |                 | <b>PASIVO CIRCULANTE</b>                               |                  |                 |
| <b>Efectivo y Equivalente de Efectivo</b>  |                  |                 | <b>Cuentas por Pagar a Corto Plazo</b>                 |                  |                 |
| Fondo Fijo   | 10.30            | 10.80           | Proveedores  | 32.20            | 16.73           |
| Bancos   | 2,776.04         | 2,515.78        | Cuentas por pagar                                      | 4,130.71         | 3,356.91        |
|  | <u>2,786.34</u>  | <u>2,826.58</u> | Acreeedores Diversos                                   | 1,728.61         | 1,705.20        |
|  |                  |                 | Impuestos y Derechos por Pagar                         | 155.14           | 144.12          |
|  |                  |                 |  | <u>6,046.66</u>  | <u>6,222.96</u> |
| <b>Derecho a recibir Efectivo y Equivalente</b>  |                  |                 |  |                  |                 |
| Deudores Diversos  | 16.23            | 34.87           |  |                  |                 |
| Depositos en tránsito  |                  | 0.00            |  |                  |                 |
| Cuentas Por Cobrar Colonos   | 2,473.34         | 2,026.52        |  |                  |                 |
| Crédito al Salario   | 6.91             | 6.91            |  |                  |                 |
|  | <u>2,496.49</u>  | <u>2,068.30</u> |  |                  |                 |
| <b>Derechos a recibir Bienes o Servicios</b>   |                  |                 |  |                  |                 |
| Anticipo a Proveedores   | 1.77             | 51.87           |  |                  |                 |
|  | <u>1.77</u>      | <u>51.87</u>    |  |                  |                 |
| <b>Otros Activos Circulantes</b>   |                  |                 | <b>Otros Pasivos a Corto Plazo</b>                     |                  |                 |
| Predios a Regularizar  | 3,671.12         | 1,834.88        | Anticipos a cuenta de escrituras                       | 8.40             | 16.15           |
|  | <u>3,671.12</u>  | <u>1,834.88</u> |  | <u>8.40</u>      | <u>16.15</u>    |
| <b>Total de Activos Circulantes</b>  | <u>8,956.73</u>  | <u>6,481.63</u> | <b>Total de Pasivos Circulantes</b>                    | <u>6,055.06</u>  | <u>6,239.10</u> |
|  |                  |                 |  |                  |                 |
| <b>ACTIVO NO CIRCULANTE</b>  |                  |                 | <b>HACIENDA PUBLICA / PATRIMONIO</b>                   |                  |                 |
| <b>Bienes Muebles</b>  |                  |                 | <b>Hacienda Publica / Patrimonio Contribuido</b>       |                  |                 |
| Mobiliario y Equipo de Administración  | 171.89           | 178.12          | Aportaciones a Patrimonio                              | 1,977.29         | 2,265.15        |
| Maquinaria y Equipo de Comunicación  | 743.95           | 1,025.58        | Aportaciones   | 3,646.02         | 1,806.53        |
| Vehiculos y Equipo Terrestre   | 1,070.40         | 1,070.40        |  | <u>6,623.31</u>  | <u>4,071.68</u> |
|  | <u>1,986.25</u>  | <u>2,274.10</u> |  |                  |                 |
|  |                  |                 | <b>Patrimonio Generado</b>                             |                  |                 |
|  |                  |                 | Resultado del Ejercicio (Ahorro/Desahorro)             | 11.33            | -193.75         |
|  |                  |                 | Resultado de Ejercicios Anteriores                     | -747.73          | -361.30         |
|  |                  |                 |  | <u>-736.40</u>   | <u>-555.05</u>  |
| <b>Total de Activos no Circulantes</b>   | <u>1,986.25</u>  | <u>2,274.10</u> | <b>Total Hacienda Publica / Patrimonio</b>             | <u>4,886.91</u>  | <u>3,516.63</u> |
|  |                  |                 |  |                  |                 |
| <b>Total de Activos</b>  | <u>10,941.97</u> | <u>8,755.73</u> | <b>Total de Pasivo y Hacienda Publica / Patrimonio</b> | <u>10,941.97</u> | <u>8,756.73</u> |

Bajo protesta de decir verdad declaramos que los Estados Financieros y sus Notas son razonablemente correctos y responsabilidad del emisor

ING. MIGUEL ÁNGEL LEAL REYES  
DIRECTOR GENERAL

C.P. CLAUDIA SORIA AGUILAR  
DIRECTORA DE ADMINISTRACIÓN






**"2016, Año de la Lucha Contra la Diabetes"**

| COMISIÓN ESTATAL PARA LA REGULARIZACIÓN DE LA TENENCIA DE LA TIERRA URBANA Y RÚSTICA EN COAHUILA |                 |                 |
|--|-----------------|-----------------|
| ESTADO DE ACTIVIDADES  |                 |                 |
| DEL 01 DE ENERO AL 31 DE MARZO DE 2016 Y 2015  |                 |                 |
| (En miles de Pesos)  |                 |                 |
|  | Marzo 2016      | Marzo 2015      |
| <b>INGRESOS</b>  |                 |                 |
| <b>Ingresos por Venta de Bienes y Servicios</b>  |                 |                 |
| Ingresos Propios   | 742.88          | 598.40          |
| Programa de Predios Rústicos   | 11.80           | 92.85           |
|  | <u>754.68</u>   | <u>691.25</u>   |
| <b>Participaciones, Aportaciones, Transferencias y Otras Ayudas</b>                              |                 |                 |
| Asignaciones Estatales   | 3,234.99        | 3,388.46        |
|  | <u>3,234.99</u> | <u>3,388.46</u> |
| <b>Otros Ingresos</b>  |                 |                 |
| Productos financieros  | 20.32           | 11.60           |
| Otros Ingresos   | 180.37          | 114.10          |
|  | <u>200.69</u>   | <u>125.70</u>   |
|  | <u>4,190.35</u> | <u>4,205.42</u> |
| <b>Total de Ingresos</b>   |                 |                 |
| <b>GASTOS Y OTRAS PERDIDAS</b>   |                 |                 |
| <b>Gastos de Funcionamiento</b>  |                 |                 |
| Servicios Personales   | 3,662.89        | 3,762.84        |
| Materiales y Suministros   | 155.66          | 174.73          |
| Servicios Generales  | 360.48          | 458.28          |
| Bienes Muebles e Inmuebles   | 0.00            | 0.29            |
|  | <u>4,179.02</u> | <u>4,396.13</u> |
| <b>Aplicación de Recursos Estatales</b>  |                 |                 |
| Servicios Personales   | 0.00            | 0.00            |
| Servicios Generales  | 0.00            | 3.04            |
|  | <u>0.00</u>     | <u>3.04</u>     |
|  | <u>4,179.02</u> | <u>4,399.17</u> |
| <b>Total de Gastos y otras Perdidas</b>  |                 |                 |
| <b>Ahorro / Desahorro Neto del Ejercicio</b>   | <b>11.33</b>    | <b>-193.75</b>  |

Bajo protesta de decir verdad declaramos que los Estados Financieros y sus Notas son razonablemente correctos y responsabilidad del emisor



ING. MIGUEL ÁNGEL LEAL REYES  
DIRECTOR GENERAL



C.P. CLAUDIA SORIA AGUILAR  
DIRECTORA DE ADMINISTRACIÓN





"2016, Año de la Lucha Contra la Diabetes"

| COMISIÓN ESTATAL PARA LA REGULARIZACIÓN DE LA TENENCIA DE LA TIERRA URBANA Y RÚSTICA EN COAHUILA<br>ESTADO DE VARIACIÓN EN LA HACIENDA PÚBLICA / PATRIMONIO<br>DEL 01 DE ENERO AL 31 DE MARZO DE 2016<br>(En miles de Pesos) |   |   |  |                            |          |
|--|---|---|--|----------------------------|----------|
| Concepto   | Hacienda Pública / Patrimonio Contribuido | Hacienda Pública / Patrimonio Generado de Ejercicios Anteriores | Hacienda Pública Patrimonio Generado del Ejercicio | Ajuste por Cambio de Valor | Total    |
| Hacienda Pública / Patrimonio Neto al Final del Ejercicio Anterior 2015  | 4,079.36                                  | 2,286.12  | -2,648.31  | 0.00                       | 3,717.17 |
| Rectificación de Resultados de Ejercicios Anteriores   |   | -2,648.31   | 2,648.31   |                            | 0.00     |
| Cambios en Políticas Contables y Cambios por Errores Contables   |   |   |  |                            | 0.00     |
| Patrimonio Neto Inicial Ajustado del Ejercicio 2015  | 4,079.36                                  | -362.20   | 0.00   | 0.00                       | 3,717.17 |
| Aportaciones   |   |   |  |                            | 0.00     |
| Donaciones de Capital  |   |   |  |                            | 0.00     |
| Actualizaciones Hacienda Pública / Patrimonio  | 1,543.95                                  |   |  |                            | 1,543.95 |
| Variaciones de la Hacienda Pública / Patrimonio Neto del Ejercicio   |   |   |  |                            | 0.00     |
| Resultado del Ejercicio (Ahorro / Desahorro)   |   |   | -382.44  |                            | -382.44  |
| Resultado de Ejercicios Anteriores   |   | -3.09   |  |                            | -3.09    |
| Revalúos   |   |   |  |                            | 0.00     |
| Reservas   |   |   |  |                            | 0.00     |
| Otras Variaciones de la Hacienda Pública / Patrimonio Neto   |   |   |  |                            | 0.00     |
| Hacienda Pública / Patrimonio Neto al Final del Ejercicio 2015   | 5,623.31                                  | -365.29   | -382.44  | 0.00                       | 4,875.59 |
| Cambios en la Hacienda Pública / Patrimonio  |   |   |  |                            | 0.00     |
| Aportaciones   |   |   |  |                            | 0.00     |
| Donaciones de Capital  |   |   |  |                            | 0.00     |
| Actualizaciones Hacienda Pública / Patrimonio  |   | -382.44   | 382.44   |                            | 0.00     |
| Variaciones de la Hacienda Pública / Patrimonio Neto del Ejercicio   |   |   |  |                            | 0.00     |
| Resultado del Ejercicio (Ahorro / Desahorro)   |   |   | 11.33  |                            | 11.33    |
| Resultado de Ejercicios Anteriores   |   |   |  |                            | 0.00     |
| Revalúos   |   |   |  |                            | 0.00     |
| Reservas   |   |   |  |                            | 0.00     |
| Saldo Neto en la Hacienda Pública / Patrimonio al 31 de marzo de 2016  | 5,623.31                                  | -747.73   | 11.33  | 0.00                       | 4,886.91 |

Bajo protesta de decir verdad declaramos que los Estados Financieros y sus Notas son razonablemente correctos y responsabilidad del emisor

ING. MIGUEL ÁNGEL REAL REYES  
DIRECTOR GENERAL

C.P. CLAUDIA SORIA AGUILAR  
DIRECTORA DE ADMINISTRACIÓN






**"2016, Año de la Lucha Contra la Diabetes"**

**COMISIÓN ESTATAL PARA LA REGULARIZACIÓN DE LA TENENCIA DE LA TIERRA URBANA Y RÚSTICA  
ESTADO DE CAMBIOS EN LA SITUACIÓN FINANCIERA  
DEL 01 DE ENERO AL 31 DE MARZO DE 2016  
(En miles de Pesos)**

|  | Origen        | Aplicación    |
|--|---------------|---------------|
| <b>ACTIVO</b>                              | <b>40.01</b>  | <b>160.96</b> |
| Activo Circulante                          | 40.01         | 160.96        |
| Efectivos y Equivalentes de Efectivo       | 39.36         | 0.00          |
| Derecho a recibir Efectivo y Equivalente   | 0.00          | 160.96        |
| Derechos a recibir Bienes o Servicios      | 0.00          | 0.00          |
| Otros Activos Circulantes                  | 0.65          | 0.00          |
| Activo No Circulante                       | 0.00          | 0.00          |
| Bienes Muebles                             | 0.00          | 0.00          |
| <b>PASIVO</b>                              | <b>109.62</b> | <b>0.00</b>   |
| Pasivo Circulante                          | 109.62        | 0.00          |
| Cuentas por Pagar a Corto Plazo            | 109.62        | 0.00          |
| Otros Pasivos a Corto Plazo                | 0.00          | 0.00          |
| <b>HACIENDA PÚBLICA / PATRIMONIO</b>       | <b>11.33</b>  | <b>0.00</b>   |
| Hacienda Pública / Patrimonio Contribuido  | 0.00          | 0.00          |
| Aportaciones                               | 0.00          | 0.00          |
| Patrimonio Generado                        | 11.33         | 0.00          |
| Resultado del Ejercicio (Ahorro/Desahorro) | 11.33         | 0.00          |
| Resultado de Ejercicios Anteriores         | 0.00          | 0.00          |
| Aportaciones a Patrimonio                  | 0.00          | 0.00          |
| <b>TOTAL GENERAL</b>                       | <b>160.96</b> | <b>160.96</b> |

Bajo protesta de decir verdad declaramos que los Estados Financieros y sus Notas son razonablemente correctos y responsabilidad del emisor.

  
ING. MIGUEL ÁNGEL LEAL REYES  
DIRECTOR GENERAL

  
C.P. CLAUDIA SORIA AGUILAR  
DIRECTORA DE ADMINISTRACIÓN







"2016, Año de la Lucha Contra la Diabetes"

| COMISIÓN ESTATAL PARA LA REGULARIZACIÓN DE LA TENENCIA DE LA TIERRA URBANA Y RÚSTICA EN COAHUILA |                 |                 |
|--|-----------------|-----------------|
| ESTADO DE FLUJOS DE EFECTIVO   |                 |                 |
| DEL 01 DE ENERO AL 31 DE MARZO DE 2016 Y 2015  |                 |                 |
| (En miles de Pesos)  |                 |                 |
| Flujos de Efectivo de las Actividades de Gestión   | Marzo 2016      | Marzo 2015      |
| <b>Origen</b>  |                 |                 |
| Ingresos por Venta de Bienes y Servicios Producidos en Establecimientos del Gobierno             | 4,190.35        | 4,205.42        |
|  | 754.68          | 691.25          |
| Transferencias, Asignaciones, Subsidios y Otras Ayudas   |                 |                 |
| Asignaciones Estatales   | 3,234.99        | 3,388.46        |
| Otros Ingresos   | 200.69          | 125.70          |
| <b>Aplicación</b>  |                 |                 |
| Servicios Personales   | 4,179.02        | 4,399.17        |
| Materiales y Suministros   | 3,662.89        | 3,762.84        |
| Servicios Generales  | 155.66          | 174.73          |
| Bienes Muebles e Inmuebles   | 360.48          | 461.32          |
|  | 0.00            | 0.29            |
| <b>Flujos Netos de Efectivo por Actividades de Operación</b>                                     | <b>11.33</b>    | <b>-193.75</b>  |
| <b>Flujo de Efectivo de las Actividades de Inversión</b>   |                 |                 |
| <b>Origen</b>  |                 |                 |
| Aportaciones a Patrimonio  | 0.00            | 0.00            |
|  | 0.00            | 0.00            |
| <b>Aplicación</b>  |                 |                 |
| Bienes inmuebles y Muebles   | 0.00            | 6.79            |
| Disminución de Patrimonio  | 0.00            | 0.00            |
|  | 0.00            | 6.79            |
| <b>Flujos Netos de Efectivo por Actividades de Inversión</b>                                     | <b>11.33</b>    | <b>-200.54</b>  |
| <b>Flujo de Efectivo de las Actividades de Financiamiento</b>                                    |                 |                 |
| <b>Origen</b>  |                 |                 |
| Incremento de Otros Pasivos  | 109.62          | 0.00            |
| Disminución de Activos no circulante   | 109.62          | 0.00            |
| Disminución de Activos Financieros   | 0.00            | 0.00            |
|  | 0.00            | 0.00            |
| <b>Aplicación</b>  |                 |                 |
| Incremento de Activos Financieros  | 160.31          | 622.26          |
| Incremento de Activos no circulantes   | 160.31          | 15.09           |
| Disminución de Otros Pasivos   | 0.00            | 0.00            |
|  | 0.00            | 607.17          |
| <b>Flujo Netos de Efectivo de las Actividades de Financiamiento</b>                              | <b>-50.69</b>   | <b>-622.26</b>  |
| <b>Incremento / Disminución Neta en el Efectivo y Equivalentes de Efectivo</b>                   | <b>-39.36</b>   | <b>-822.80</b>  |
| <b>Efectivo y Equivalentes al Efectivo al Inicio del Ejercicio</b>                               | <b>2,825.70</b> | <b>3,349.38</b> |
| <b>Efectivo y Equivalentes al Efectivo al Final del Ejercicio</b>                                | <b>2,786.34</b> | <b>2,526.58</b> |

Bajo protesta de decir verdad declaramos que los Estados Financieros y sus Notas son razonablemente correctos y responsabilidad del emisor

ING. MIGUEL ÁNGEL LEAL REYES  
DIRECTOR GENERAL

C.P. CLAUDIA SORIA AGUILAR  
DIRECTORA DE ADMINISTRACIÓN






**"2016, Año de la Lucha Contra la Diabetes"**

**COMISIÓN ESTATAL PARA LA REGULARIZACIÓN DE LA TENENCIA DE LA TIERRA URBANA Y RÚSTICA EN COAHUILA**  
**ESTADO ANALÍTICO DEL ACTIVO**  
**DEL 01 DE ENERO AL 31 DE MARZO DE 2016**  
**(En miles de Pesos)**

| Cuenta Contable                          | Saldo Inicial<br>1 | Cargos del Periodo<br>2 | Abonos del Periodo<br>3 | Saldo Final<br>4 (1+2-3) | Flujo del Ejercicio<br>(4-1) |
|--|--------------------|-------------------------|-------------------------|--------------------------|------------------------------|
| <b>ACTIVO</b>                            | <b>10,821.02</b>   | <b>9,327.02</b>         | <b>9,206.07</b>         | <b>10,941.97</b>         | <b>120.95</b>                |
| <b>ACTIVO CIRCULANTE</b>                 | <b>8,834.78</b>    | <b>9,327.02</b>         | <b>9,206.07</b>         | <b>8,955.73</b>          | <b>120.95</b>                |
| Efectivo y Equivalente de Efectivo       | 2,825.70           | 7,948.47                | 7,987.83                | 2,786.34                 | -39.36                       |
| Derecho a recibir Efectivo y Equivalente | 2,335.53           | 1,378.54                | 1,217.59                | 2,496.49                 | 160.96                       |
| Derecho a recibir Bienes o Servicios     | 1.77               | 0.00                    | 0.00                    | 1.77                     | 0.00                         |
| Otros Activos Circulantes                | 3,671.77           | 0.00                    | 0.65                    | 3,671.12                 | -0.65                        |
| <b>ACTIVO NO CIRCULANTE</b>              | <b>1,986.25</b>    | <b>0.00</b>             | <b>0.00</b>             | <b>1,986.25</b>          | <b>0.00</b>                  |
| Bienes Muebles                           | 1,986.25           | 0.00                    | 0.00                    | 1,986.25                 | 0.00                         |

Bajo protesta de decir verdad declaramos que los Estados Financieros y sus Notas son razonablemente correctos y responsabilidad del emisor

  
ING. MIGUEL ÁNGEL LEAL REYES  
DIRECTOR GENERAL

  
C.P. CLAUDIA SORIA AGUILAR  
DIRECTORA DE ADMINISTRACIÓN





**"2016, Año de la Lucha Contra la Diabetes"**

| COMISIÓN ESTATAL PARA LA REGULARIZACIÓN DE LA TENENCIA DE LA TIERRA URBANA Y RÚSTICA<br>EN COAHUILA           |                           |                                   |                              |                            |
|---|---------------------------|-----------------------------------|------------------------------|----------------------------|
| ESTADO ANALÍTICO DE LA DEUDA Y OTROS PASIVOS<br>DEL 01 DE ENERO AL 31 DE MARZO DE 2016<br>(En miles de Posos) |                           |                                   |                              |                            |
| DENOMINACIÓN DE LAS DEUDAS  | MONEDA DE<br>CONTRATACIÓN | INSTITUCIÓN O<br>PAÍS<br>ACREEDOR | SALDO INICIAL<br>DEL PERIODO | SALDO FINAL<br>DEL PERIODO |
| <b>DEUDA PÚBLICA</b>  |                           |                                   |                              |                            |
| <b>Corto Plazo</b>  |                           |                                   |                              |                            |
| <u><b>Deuda Interna</b></u>   |                           |                                   |                              |                            |
| Instituciones de Crédito  |                           |                                   | 0.00                         | 0.00                       |
| Títulos y Valores   |                           |                                   | 0.00                         | 0.00                       |
| Arrendamientos Financieros  |                           |                                   | 0.00                         | 0.00                       |
| <u><b>Deuda Externa</b></u>   |                           |                                   |                              |                            |
| Organismos Financieros Internacionales  |                           |                                   | 0.00                         | 0.00                       |
| Deuda Bilateral   |                           |                                   | 0.00                         | 0.00                       |
| Títulos y Valores   |                           |                                   | 0.00                         | 0.00                       |
| Arrendamientos Financieros  |                           |                                   | 0.00                         | 0.00                       |
| Subtotal Corto Plazo  |                           |                                   | <b>0.00</b>                  | <b>0.00</b>                |
| <b>Largo Plazo</b>  |                           |                                   |                              |                            |
| <u><b>Deuda Interna</b></u>   |                           |                                   |                              |                            |
| Instituciones de Crédito  |                           |                                   | 0.00                         | 0.00                       |
| Títulos y Valores   |                           |                                   | 0.00                         | 0.00                       |
| Arrendamientos Financieros  |                           |                                   | 0.00                         | 0.00                       |
| <u><b>Deuda Externa</b></u>   |                           |                                   |                              |                            |
| Organismos Financieros Internacionales  |                           |                                   | 0.00                         | 0.00                       |
| Deuda Bilateral   |                           |                                   | 0.00                         | 0.00                       |
| Títulos y Valores   |                           |                                   | 0.00                         | 0.00                       |
| Arrendamientos Financieros  |                           |                                   | 0.00                         | 0.00                       |
| Subtotal Largo Plazo  |                           |                                   | <b>0.00</b>                  | <b>0.00</b>                |
| Otros Pasivos   |                           |                                   | 5,945.44                     | 6,055.06                   |
| <b>Total Deuda y Otros Pasivos</b>  | <b>0.00</b>               | <b>0.00</b>                       | <b>5,945.44</b>              | <b>6,055.06</b>            |

Bajo protesta de decir verdad declaramos que los Estados Financieros y sus Notas son razonablemente correctos y responsabilidad del emisor.

ING. MIGUEL ÁNGEL LEAL REYES  
DIRECTOR GENERAL

C.P. CLAUDIA SORIA AGUILAR  
DIRECTORA DE ADMINISTRACIÓN





**"2016, Año de la Lucha Contra la Diabetes"**

**COMISION ESTATAL PARA LA REGULARIZACION DE LA TENENCIA DE LA TIERRA URBANA Y RUSTICA EN COAHUILA  
INFORME SOBRE PASIVOS CONTINGENTES  
DEL 01 DE ENERO AL 31 DE MARZO DE 2016  
(En miles de Pesos)**

| Cuenta  | Concepto | Importe     |
|---|----------|-------------|
| <b>Total de Pasivos Contingentes</b>  |          | <b>0.00</b> |
| Al cierre del primer trimestre de 2016, no se cuenta con Pasivos Contingentes |          |             |

Bajo protesta de decir verdad declaramos que los Estados Financieros y sus Notas son razonablemente correctos y responsabilidad del emisor

  
**ING. MIGUEL ÁNGEL LEAL REYES**  
DIRECTOR GENERAL

  
**C.P. CLAUDIA SORIA AGUILAR**  
DIRECTORA DE ADMINISTRACIÓN





**"2016, Año de la Lucha Contra la Diabetes"**

**NOTAS A LOS ESTADOS FINANCIEROS  
AL 31 DE MARZO DE 2016**

A efecto de dar cumplimiento a los artículos 46 y 49 de la Ley de Contabilidad Gubernamental se acompaña estas notas a los estados financieros.

**I.- NOTAS DE DESGLOSE:**

**1. INFORMACION CONTABLE**

**Notas al Estado de Situación Financiera**

**Activo**

**ESF-01 Efectivo y equivalentes**

El saldo en efectivo se integra por los siguientes conceptos, Fondo fijos asignados a las coordinaciones regionales y/o municipales para cubrir gastos menores

|                           | <u>2016</u>      | <u>2015</u>      |
|---------------------------|------------------|------------------|
| Fondo Fijo Saltillo       | 5,000.00         | 5,000.00         |
| Fondo Fijo Parras         | 0.00             | 500.00           |
| Fondo Fijo Torreón        | 1,500.00         | 1,500.00         |
| Fondo Fijo Monclova       | 1,500.00         | 1,500.00         |
| Fondo Fijo Acuña          | 300.00           | 300.00           |
| Fondo Fijo Sabinas        | 1,500.00         | 1,500.00         |
| Fondo Fijo Piedras Negras | 500.00           | 500.00           |
| <b>Total Fondo Fijo</b>   | <b>10,300.00</b> | <b>10,800.00</b> |

Las cuentas bancarias se integran de la siguiente forma, en ellas se depositan ingresos por los servicios que presta este organismo, así como asignaciones estatales y con las mismas se pagan los gastos de operación y sueldos y salarios

|                                       | <u>2016</u>       | <u>2015</u>       |
|---------------------------------------|-------------------|-------------------|
| Bancos BITAL CTA 40-0198948-2         | 387,303.34        | 487,333.83        |
| Bancos BANORTE Productiva 066-04488-2 | 29,243.35         | 10,701.49         |
| Bancos SCOTIABANK Ingresos            | 134,944.90        | 78,135.03         |
| Bancos SCOTIABANK Fondo Revolvente    | 73,781.91         | 60,691.56         |
| <b>Total Bancos</b>                   | <b>625,273.50</b> | <b>633,861.91</b> |

**Inversiones Financieras**

No se cuenta con inversiones a plazos, la inversión financiera está en fondos de inversión de instrumentos de deuda gubernamental a la vista, el saldo de la cuenta de inversiones financieras se integran de los ingresos recaudados por la regularización de los terrenos en que la Comisión actúa como intermediario, terrenos propiedad de gobierno del estado, de particulares, de Ferrocarriles Nacionales de México en liquidación, por lo tanto no es ingreso propio de la Comisión y deberá pagarse cuando este sea requerido, el importe de





### "2016, Año de la Lucha Contra la Diabetes"

\$2,150,767.82 al 31 de marzo de 2016 se encuentra en un fondo de inversión en Scotiabank Inverlat, S.A. bajo el contrato número 007643119-5.

|                                      | <u>2016</u>         | <u>2015</u>         |
|--------------------------------------|---------------------|---------------------|
| SCOTIABANK Fondo de inversión        | 2,150,767.82        | 1,881,914.92        |
| <b>Total Inversiones y Valores</b>   | <b>2,150,767.82</b> | <b>1,881,914.92</b> |
| <b>Total Efectivo y Equivalentes</b> | <b>2,786,341.32</b> | <b>2,526,576.83</b> |

#### ESF-02 Derecho a recibir Efectivo y Equivalente

El saldo de derecho a recibir y equivalentes se integra por los siguientes conceptos:

|   | <u>2016</u>         | <u>2015</u>         |
|---|---------------------|---------------------|
| Deudores Diversos                                     | 16,231.59           | 34,868.18           |
| Cuentas por Cobrar Colonos                            | 2,473,343.61        | 2,026,522.09        |
| Crédito al Salario                                    | 6,913.00            | 6,913.00            |
| <b>Total Derecho a recibir Efectivo y Equivalente</b> | <b>2,496,488.20</b> | <b>2,068,303.27</b> |

#### Cuentas por Cobrar

##### a) Cuentas por cobrar colonos

El saldo que muestran las cuentas por cobrar colonos al 31 de marzo de 2016, se integra por el importe de los adeudos que tienen los colonos de los contratos celebrados con esta Comisión, que actúa como intermediario, respecto a los predios que adquieren propiedad de Gobierno del Estado, particulares y Ferrocarriles Nacionales de México, el saldo de esta cuenta se compensa con la cuenta por pagar Terrenos dado que ambos registros se incrementan cuando se contrata la regularización de los predios, las cuentas por cobrar originadas por contratos de FNM no han tenido movimientos a raíz de que la paraestatal fue liquidada y se está en espera de que el SAE establezca los términos en que se transmitirá la propiedad.

|  | <u>2016</u> | <u>2015</u> |
|--|-------------|-------------|
| Cuentas por cobrar avalúos FNM           | 60,505.25   | 60,466.30   |
| Cuentas por cobrar a Finanzas FNM        | -4,948.87   | -4,948.87   |
| Col. Jesús García Corona                 | 15,200.00   | 15,200.00   |
| Col. Patria Libre                        | 7,860.00    | 7,860.00    |
| Balcones anticipo Sra. Prudencia Santana | 14,262.00   | 15,082.00   |
| B-14 Balcones                            | 442,406.83  | 409,284.60  |
| B-80 Valle de Lourdes                    | 8,283.00    | 0.00        |
| H-71 Luis Donald Colosio                 | 6,545.00    | 0.00        |
| Col. Puerto de la Virgen                 | 448,193.92  | 211,093.00  |
| Ejido San José de los Cerritos           | 20,010.80   | 75,740.73   |
| Recibos de ingresos en transito          | 5,435.00    | 13,800.00   |
| La Aurora                                | 98,395.84   | 0.00        |
| Cuentas por cobrar FNM Torreón           | 16,117.66   | 16,117.66   |
| C-99 Las Carolinas                       | 29,449.79   | 21,472.39   |
| Nuevo Linares / Sergio Chávez L.         | 532.10      | 532.10      |





**"2016, Año de la Lucha Contra la Diabetes"**

|   |                     |                     |
|---|---------------------|---------------------|
| Francisco I Madero / Sergio Chávez L.     | 1,119.19            | 1,119.19            |
| Fresno del Norte / Beatriz Montemayor     | 2,703.61            | 2,703.61            |
| Zona Centro / Beatriz Montemayor          | 23,635.44           | 23,635.44           |
| Cuentas por cobrar FNM San Pedro          | 1,872.85            | 1,872.85            |
| Las Américas                              | 24,219.33           | 24,219.33           |
| Cuentas por cobrar Lote 23                | 6,158.89            | 6,158.89            |
| Cuentas por cobrar La Borja               | 9,335.12            | 9,335.12            |
| Cuentas por cobrar FNM Frontera           | 111,926.45          | 111,926.45          |
| Felipe Pescador – Gob.                    | 1,005.38            | 1,005.38            |
| Unificación de los 90'S                   | 41,643.68           | 2,165.50            |
| Diana Laura Riojas M39 y M40              | 8,920.00            | 25,420.00           |
| FNM – Cuentas por cobrar Cuatrociénegas   | 332,827.39          | 332,827.39          |
| FNM – Cuentas por cobrar Acuña            | 31,585.26           | 31,585.26           |
| Cuentas por cobrar FNM Piedras Negras     | 361,588.96          | 370,363.52          |
| Cuentas por cobrar FNM Nava               | 136,340.58          | 136,340.58          |
| Cuentas por cobrar FNM Sabinas            | 538.12              | 538.12              |
| Cuentas por cobrar IMMSA                  | 131,769.25          | 9,775.00            |
| C X C Industrial Minera México – Convenio | 39,814.98           | 79,270.35           |
| Agujita                                   |                     |                     |
| Contratos de Palau                        | 34,980.93           | 14,560.00           |
| C X C Col. San Luisito                    | 3,109.88            | 0.00                |
| <b>Total Cuentas por cobrar colonos</b>   | <b>2,473,343.61</b> | <b>2,026,522.09</b> |

**b) Otras cuentas por cobrar (Deudores Diversos)**

El saldo de este rubro se integra como sigue:

|                                   | <u>2016</u> | <u>2015</u> |
|-----------------------------------|-------------|-------------|
| Claudia Soria Aguilar             | 0.84        | 0.00        |
| Sigifredo López Cardona           | 500.50      | 840.00      |
| Esteban Aguilar Mendoza           | 1,778.95    | 7,311.94    |
| Elsa Catalina Rivera Coronado     | 300.00      | 0.00        |
| Secretaría de Finanzas            | 5,691.55    | 0.00        |
| Oscar Alejandro Romo Acevedo      | 155.00      | 0.00        |
| Manuel de Jesús de Luna Romo      | 200.00      | 7,430.58    |
| Fernando García García            | 861.50      | 6.07        |
| Miguel Ángel Leal Reyes           | -11.06      | 3,916.49    |
| Armando Flores Jasso              | 0.00        | 1,672.80    |
| Arnulfo Francisco Camarillo Ayala | 0.00        | -0.09       |
| Ignacio Cid Belmontes             | 0.00        | 281.00      |
| Leza Rodríguez Jesús María        | 1,871.92    | 2.00        |
| David Hernández Barrera           | 0.00        | 390.11      |
| Francisco Tobias Hernández        | 0.00        | 3,284.27    |
| Emanuel Esparza Gallegos          | 2,273.50    | 1,775.00    |
| Jose Saul Rivera Soto             | 0.00        | 150.00      |
| Rodolfo Hernández Vélez           | 1,587.19    | 1,437.19    |
| Antonio Rivas Martínez            | -10.00      | 372.00      |





## "2016, Año de la Lucha Contra la Diabetes"

### Proveedores

El saldo de este rubro, del cual su vencimiento es a menos de 90 días, al 31 de marzo de 2016, se integra como sigue:

|   | <u>2016</u>      | <u>2015</u>      |
|---|------------------|------------------|
| Alberto Fabian Villarreal Flores                | 424.00           | 0.00             |
| Copiadoras e Imp Dig de Saltillo, S.A.          | 7,298.51         | 0.00             |
| Procom Plus, S.A. de C.V.                       | 870.00           | 0.00             |
| Yolanda García Martínez                         | 2,320.00         | 2,320.00         |
| Alberto Lara Gaona                              | 0.00             | 8,607.20         |
| Jose Ramón Valerio Fuentes                      | 430.00           | 0.00             |
| Cargo y Porteo del Golfo, S.A. de C.V.          | 2,655.00         | 0.00             |
| Guillermo Homero Gonzalez G.                    | 7,950.00         | 0.00             |
| Jorge Manuel Cesar Gómez                        | 3,180.00         | 0.00             |
| Consultores Legales Luna Canales y Asociados    | 5,800.00         | 5,800.00         |
| Central de Servicio Automotriz HC, S.A. de C.V. | 1,276.00         | 0.00             |
| <b>Total Proveedores</b>                        | <b>32,203.51</b> | <b>16,727.20</b> |

### Cuentas por pagar terrenos

El saldo de esta cuenta representa los valores de los terrenos que se están regularizando a través de esta Comisión, que actúa como intermediario entre el posesionario y los dueños legales de los predios como son : Gobierno del Estado, Particulares, Ferrocarriles Nacionales de México, por lo que no representa un inventario físico para la CERTTURC, este importe se compensa con las cuentas que integran "Cuentas por cobrar colonos" e "Inversiones y Valores" esta última por los importes recuperados. Este renglón está integrado como sigue:

|   | <u>2016</u>  | <u>2015</u>  |
|---|--------------|--------------|
| C01 Ing. Francisco Martínez Gonzalez                      | 480.00       | 480.00       |
| C20 Sr. Manuel Dávila Santos                              | 6,600.00     | 6,600.00     |
| A31 Sr. Julio Galán de la Peña                            | 13,750.00    | 13,750.00    |
| B36 Sr. Julio Galán de la Peña                            | 32,692.16    | 32,692.16    |
| C53 Sr. Manuel Dávila Santos                              | 3,700.00     | 3,700.00     |
| C23 Dr. Gerardo López Mercado                             | 16,491.55    | 16,491.55    |
| Col. San Luisito  | 4,662.88     | 0.00         |
| Fam. Quintanilla Ampl. Mesa de Lourdes                    | 91,000.00    | 91,000.00    |
| Comisariado Ejido San José de los Cerritos, Selso Fuentes | 249,207.28   | 216,680.07   |
| Terrenos FFCC   | 2,132,630.59 | 2,144,258.51 |
| Lote 23   | 13,958.89    | 13,958.89    |
| Terrenos La Borja   | 58,234.42    | 32,345.42    |
| B13 Nazario Ortiz Garza                                   | 2,000.00     | 2,000.00     |
| C21 FBR- Eva Yolanda Cabello                              | 3,595.00     | 6,220.00     |
| 10 de Mayo  | 4,400.00     | 4,400.00     |
| Unificación de los 90'S                                   | 81,717.26    | 22,908.30    |







**"2016, Año de la Lucha Contra la Diabetes"**

|                              |                     |                     |
|------------------------------|---------------------|---------------------|
| Vehículos y equipo terrestre | 1,070,401.00        | 1,070,401.00        |
| <b>Total Bienes Muebles</b>  | <b>1,986,246.18</b> | <b>2,274,101.47</b> |

**ESF-09 Bienes intangibles y diferidos**

Esta nota no le aplica al ente público porque no se tienen activos intangibles y diferidos.

**ESF-10 Estimaciones y deterioros**

Esta nota no le aplica al ente público porque no se tienen estimaciones de cuentas incobrables, estimación de inventarios, ni deterioro de activos biológicos.

**ESF-11 Otros activos circulantes**

**Predios a regularizar**

Este rubro está integrado como sigue:

|   | <u>2016</u>         | <u>2015</u>         |
|---|---------------------|---------------------|
| La Aurora                                   | 1,839,493.60        | 0.00                |
| Ex Ejido las cuevas menor a 500             | 22,100.00           | 25,350.00           |
| Ex Ejido las cuevas mayor de 500            | 3,000.00            | 3,000.00            |
| Predios a regularizar Ex patronato de Palau | 1,806,529.32        | 1,806,529.32        |
| <b>Total Predios a regularizar</b>          | <b>3,671,122.92</b> | <b>1,834,879.32</b> |

La cuenta identificada como "La Aurora" se integra por lo predios expropiados a la fábrica del mismo nombre a fin de escriturar a los poseedores de los derechos de los predios, la cuenta denominada "Ex Ejido las cuevas mayor de 500", corresponde a un lote con superficie de 3,000 m2, su valor histórico es de \$3,000.00, en la primera reunión ordinaria del consejo directivo del 2012 se validó la donación de este predio a favor de Gobierno del Estado, actualmente la escritura se encuentra en trámite, la partida denominada "Predios a regularizar Ex patronato de Palau" se integra de la superficie aportada por el Patronato a esta Comisión a raíz de la extinción del Organismo, cabe mencionar que no existe reserva territorial todos los predios han sido asignados, este rubro disminuye a medida que se escritura la propiedad a favor de sus posesionarios.

**Pasivo**

**ESF-12 Cuentas por pagar a Corto Plazo**

|  | <u>2016</u>         | <u>2015</u>         |
|--|---------------------|---------------------|
| Proveedores                                  | 32,203.51           | 16,727.20           |
| Cuentas por pagar                            | 4,130,705.23        | 3,356,906.85        |
| Acreedores Diversos                          | 1,728,610.33        | 1,705,200.66        |
| Impuestos y Derechos por pagar               | 155,140.42          | 144,116.74          |
| <b>Total Cuentas por pagar a corto plazo</b> | <b>6,046,659.49</b> | <b>5,222,951.45</b> |





**"2016, Año de la Lucha Contra la Diabetes"**

|                                       |                  |                  |
|---------------------------------------|------------------|------------------|
| Javier González González              | 31.00            | 0.00             |
| José Ángel del Rosario Rodríguez Mora | 0.00             | 300.00           |
| Martha Erika M. Martínez Hernández    | 0.00             | 151.00           |
| Roberto Sánchez Gómez                 | 44.80            | 916.30           |
| Ma. Berta Luevano Argumaniz           | 0.00             | 25.62            |
| Cesar Berain Tamez                    | 605.90           | 4,605.90         |
| Carlos Tomas Rico Garza               | 350.00           | 0.00             |
| <b>Total Deudores Diversos</b>        | <b>16,231.59</b> | <b>34,868.18</b> |

**ESF-03 Derechos a recibir bienes o servicios**

**Anticipo a proveedores**

|                                     | <u>2016</u>     | <u>2015</u>      |
|-------------------------------------|-----------------|------------------|
| Mapfre Tepeyac, S.A.                | 495.05          | 495.05           |
| Salvador Kamar Gómez                | 0.00            | 70.00            |
| ISSSTE                              | 0.00            | 0.08             |
| Ricardo Aguirre Castro              | 0.00            | 50,025.00        |
| ABA Seguros, S.A. de C.V.           | <u>1,277.51</u> | <u>1,277.51</u>  |
| <b>Total Anticipo a proveedores</b> | <b>1,772.56</b> | <b>51.867.64</b> |

**ESF-04 Bienes Disponibles para su transformación o consumo**

Esta Nota no le aplica al ente público porque no se transforman o elaboran bienes.

**ESF-05 Bienes Disponibles para su consumo dentro de la cuenta Almacén**

Esta Nota no le aplica al ente público porque no se cuenta con Almacén, los artículos que se adquieren son para su operación y consumo inmediato.

**ESF-06 Inversiones Financieras**

Esta nota no le aplica al ente público porque no se administran fideicomisos ni inversiones a plazos.

**ESF-07** Esta nota no le aplica al ente público porque no se tienen participaciones ni aportaciones a capital.

**ESF-08 Bienes Muebles**

El organismo no tiene implementado un método para realizar la depreciación de los activos, actualmente se encuentra en proceso de análisis así como las tasas aplicables y los criterios de aplicación de los mismos, los Bienes muebles se integran como sigue:

|                                   | <u>2016</u> | <u>2015</u> |
|-----------------------------------|-------------|-------------|
| Mobiliario Saltillo               | 56,333.74   | 58,543.74   |
| Equipo de Administración Saltillo | 115,556.60  | 118,241.60  |
| Mobiliario Monclova               | 0.00        | 1,105.00    |
| Equipo de Administración Monclova | 0.00        | 230.00      |
| Equipo y aparatos de comunicación | 15,410.05   | 14,673.05   |
| Maquinaria y equipo electrónico   | 0.00        | 24,218.75   |
| Equipo de Computación electrónica | 728,544.79  | 986,688.33  |





**"2016, Año de la Lucha Contra la Diabetes"**

|   |                     |                     |
|---|---------------------|---------------------|
| T70 Jardines de California Torreón      | 3,725.11            | 2,917.00            |
| Gobierno                                |                     |                     |
| Felipe Pescador – Gobierno              | 1,005.38            | 1,005.38            |
| Nuevo Linares / Sergio Chávez L.        | 537.98              | 537.98              |
| Francisco I Madero / Sergio Chávez L.   | 2,360.52            | 2,360.52            |
| Fresno del Norte / Beatriz Montemayor   | 8,626.22            | 8,626.22            |
| Zona Centro Beatriz Montemayor          | 79,714.42           | 79,714.42           |
| K33 Colonia Zaragoza                    | 700.00              | 700.00              |
| Industrial Minera México – Convenio     | 384,843.38          | 354,223.84          |
| Agujita                                 |                     |                     |
| P10 Franja Francisco Villa              | 10,000.00           | 7,300.00            |
| K77 Ampliación El Mirador               | 9,600.00            | 4,000.00            |
| B22 y S24 Col. El Mirador               | 4,400.00            | 900.00              |
| Patria Libre                            | 17,766.50           | 17,766.50           |
| C36 Jesús García Corona                 | 19,006.97           | 19,006.97           |
| N87- Diana Laura Riojas                 | 15,420.00           | 25,420.00           |
| D71- Brisas – Fco. I Madero             | 1,000.00            | 1,000.00            |
| FNM – Comisión 10%                      | 186,902.12          | 186,902.12          |
| J94 – Vázquez Narro – Piedras Negras    | 12,000.00           | 12,000.00           |
| N70- Rolando Tamayo – Piedras Negras    | 7,400.00            | 7,400.00            |
| A44- Convenio CEV – San José de los     | 10,100.00           | 10,100.00           |
| damnificados                            |                     |                     |
| Registro Agrario Nacional               | 8,987.00            | 7,541.00            |
| Ñ69 Ma. de los Ángeles Cabello Udave-   | 344,000.00          | 0.00                |
| Postal Cerritos                         |                     |                     |
| Francisco Cipriano                      | 5,000.00            | 0.00                |
| La Aurora                               | 282,489.60          | 0.00                |
| <b>Total Cuentas por pagar terrenos</b> | <b>4,130,705.23</b> | <b>3,356,906.85</b> |

**Acreedores Diversos**

|   | <u>2016</u> | <u>2015</u> |
|---|-------------|-------------|
| Fondo Fijo Saltillo                     | 0.00        | 112.10      |
| Secretaría de Finanzas                  | 612,526.68  | 640,169.80  |
| Metlife Seguro de Vida                  | 1,667.92    | 1,667.92    |
| Programa cambio de propietario Saltillo | 573,087.94  | 613,343.53  |
| Provisión de Prima Vacacional           | 12,773.27   | 11,556.90   |
| Armando Flores Jasso                    | 0.00        | 339.50      |
| Provisión de Aguinaldo                  | 69,865.77   | 74,294.80   |
| Jaime Reyes Reyes                       | 378.61      | 370.94      |
| Manuel de Jesus de Luna Romo            | 0.00        | 600.63      |
| Juan Daniel Raudales Tapia              | 378.91      | 1388.92     |
| Karina Herrera Montes de Oca            | 362.48      | 0.00        |
| Esteban Aguilar Mendoza                 | 0.00        | 3,861.99    |
| Leticia Carrizales Moreno               | 478.34      | 478.30      |
| Alberto Rodrigo López Berlanga          | 571.29      | 422.38      |





**"2016, Año de la Lucha Contra la Diabetes"**

|   |                     |                     |
|---|---------------------|---------------------|
| Mapfre Seguros 2010-2011                          | 2,603.76            | 4,400.91            |
| C.P. Ignacio Cid Belmontes                        | 0.00                | 708.27              |
| Antonio Zamora Rodriguez                          | 0.00                | 339.50              |
| Emanuel Esparza Gallegos                          | 1,200.39            | 1,104.50            |
| Jesus Fernando Garcia García                      | 0.00                | 0.08                |
| C.P. Yolanda Cárdenas Villa                       | 454.35              | 351.93              |
| Miguel Ángel Leal Reyes                           | 587.13              | 3,661.35            |
| Programa Cambio de Propietario Parras             | 90,611.51           | 94,781.75           |
| Fondo Fijo Coord. Laguna                          | -1.00               | 0.00                |
| Colonos Villa de la Merced                        | 4,315.00            | 4,315.00            |
| María de Jesus Lara López                         | 0.00                | 0.00                |
| Velázquez Luevano Brenda Dalila                   | 698.37              | 758.81              |
| Fondo Fijo Monclova                               | 0.00                | 0.00                |
| Martínez Hernández Martha Ericka                  | 672.87              | 675.23              |
| Programa Cambio de Propietario Región centro      | 247,352.00          | 186,977.00          |
| Rivas Martínez Antonio                            | 426.05              | 426.48              |
| Rodríguez Mora José Ángel del R                   | 527.88              | 529.67              |
| Julia Esther Contreras Pérez                      | 0.00                | 195.71              |
| Lic. María Berta Luevanos                         | 0.00                | 270.00              |
| Daniel Herrera Juan Alfredo                       | 650.00              | 650.00              |
| Programa Cambio de Propietario Acuña              | 9,830.00            | 9,830.00            |
| María del Pilar Valenzuela Gallardo               | 0.00                | 1,169.90            |
| Programa Cambio de Propietario P. Negras          | 87,553.97           | 48,849.97           |
| Fondo Fijo Piedras Negras                         | 0.00                | 0.00                |
| Fondo Fijo Sabinas                                | 0.60                | 0.00                |
| Rico Garza Carlos Tomas                           | 350.00              | 0.00                |
| Programa Cambio de Propietario Región Carbonifera | 8,428.00            | 0.00                |
| Claudia E. Hernández del Abra                     | 258.24              | 258.24              |
| <b>Total Acreedores Diversos</b>                  | <b>1,728,610.33</b> | <b>1,705,200.66</b> |

**Impuestos y Derechos por pagar**

|   | <u>2016</u>       | <u>2015</u>       |
|---|-------------------|-------------------|
| ISPT  | 142,293.52        | 130,510.84        |
| ISR   | 3,413.16          | 3,536.82          |
| ISSSTE                                      | 3,842.35          | 4,154.65          |
| Pensiones                                   | 5,591.39          | 5,914.43          |
| <b>Total Impuestos y derechos por pagar</b> | <b>155,140.42</b> | <b>144,116.74</b> |

**ESF-13 Recursos en fondos de bienes a terceros**

Esta nota no le aplica al ente público porque no se tienen fondos de bienes de terceros en administración y/o garantías a corto o largo plazo.





**"2016, Año de la Lucha Contra la Diabetes"**

**ESF-14 Otros pasivos a Corto Plazo**

La cuenta de Anticipo a cuenta de escrituras se integra de la siguiente manera:

|  | <u>2016</u>     | <u>2015</u>      |
|--|-----------------|------------------|
| B-80 Valle de Lourdes                          | 3,800.00        | 2,300.00         |
| Anticipo de escrituras Saltillo                | 2,371.00        | 1,250.00         |
| Anticipo de escrituras Monclova                |                 | 4,000.00         |
| Anticipo de escrituras Acuña                   | 1,527.00        | 1,194.00         |
| Anticipo Ejido Las Cuevas sup. menor 500 mts   | 1,200.00        | 1,500.00         |
| Anticipo a cuenta de escrituras Piedras Negras | -1,122.00       | 5,905.00         |
| Anticipo Col. San Luisito                      | 621.00          | 0.00             |
| <b>Total Anticipo a cuenta de escrituras</b>   | <u>8,397.00</u> | <u>16,149.00</u> |

**2.- Notas al Estado de Variación en el Patrimonio**

Durante el primer periodo, se llevaron a cabo ajustes en las cuentas de Hacienda Pública/Patrimonio, originadas por una corrección de aplicación a cuentas de resultados del ejercicio 2015.

**EVHP-01 Hacienda Pública/Patrimonio Contribuido**

|  | <u>2016</u>         | <u>2015</u>         |
|--|---------------------|---------------------|
| Patrimonio Contribuido por predios a regularizar     | 3,646,022.92        | 1,806,529.32        |
| <b>Total Hacienda pública/Patrimonio Contribuido</b> | <u>3,646,022.92</u> | <u>1,806,529.32</u> |

**EVHP-02 Patrimonio Generado**

|                                   | <u>2016</u>         | <u>2015</u>         |
|-----------------------------------|---------------------|---------------------|
| Resultado del ejercicio           | 11,329.01           | -193,751.65         |
| Resultado de ejercicio anteriores | -747,728.22         | -361,295.86         |
| Aportaciones a Patrimonio         | 1,977,290.98        | 2,265,146.27        |
| <b>Total Patrimonio Generado</b>  | <u>1,240,891.77</u> | <u>1,710,098.76</u> |

**3. Notas al Estado de Actividades**

**Ingresos**

**EA-01 Ingresos por Gestión**

El objeto de esta Comisión es regularizar la tenencia de la tierra y su ingresos provienen de los servicios que solicitan los contribuyentes por conceptos de escrituración, validación de cesión de derechos, planos manzaneros, y otros servicios, se cuenta con oficinas en las 5 regiones en que se divide el estado.





**"2016, Año de la Lucha Contra la Diabetes"**

**Ingresos por ventas de bienes y servicios**

**Ingresos Propios**

|                               | <u>2016</u>       | <u>2015</u>       |
|-------------------------------|-------------------|-------------------|
| Región Sureste                | 298,505.76        | 97,627.25         |
| Región Laguna                 | 85,373.00         | 50,706.03         |
| Región Centro                 | 124,531.00        | 101,553.90        |
| Región Norte                  | 121,580.00        | 117,620.65        |
| Región Carbonífera            | 99,147.64         | 46,203.00         |
| <b>Total Ingresos propios</b> | <b>729,137.40</b> | <b>413,710.83</b> |

**Programa de Predios Rústicos**

|                               | <u>2016</u>      | <u>2015</u>      |
|-------------------------------|------------------|------------------|
| Región Sureste                | 10,189.34        | 88,331.30        |
| Región Laguna                 | 1,606.00         | 2,989.95         |
| Región Centro                 | 0.00             | 1,528.00         |
| Región Norte                  | 0.00             | 0.00             |
| <b>Total Ingresos propios</b> | <b>11,795.34</b> | <b>92,849.25</b> |

**Legalización de Predios (Cambio de propietario)**

|                               | <u>2016</u>      | <u>2015</u>       |
|-------------------------------|------------------|-------------------|
| Región Sureste                | 0.00             | 129,092.29        |
| Región Centro                 | 13,745.00        | 55,600.00         |
| Región Norte                  | 0.00             | 0.00              |
| <b>Total Ingresos propios</b> | <b>13,745.00</b> | <b>184,692.29</b> |

**Participaciones, Aportaciones, Transferencias, Asignaciones, Subsidios y Otras Ayudas**

**Participaciones y aportaciones**

|                                     | <u>2016</u>         | <u>2015</u>         |
|-------------------------------------|---------------------|---------------------|
| Asignaciones estatales              | 3,234,986.10        | 3,388,459.36        |
| <b>Total Asignaciones Estatales</b> | <b>3,234,986.10</b> | <b>3,388,459.36</b> |

**EA-02 Otros Ingresos y Beneficios**

**Ingresos Financieros**

|                                    | <u>2016</u>      | <u>2015</u>      |
|------------------------------------|------------------|------------------|
| Productos financieros              | 20,320.95        | 11,604.67        |
| <b>Total Productos financieros</b> | <b>20,320.95</b> | <b>11,604.67</b> |

**Otros Ingresos y Beneficios Varios**

|                             | <u>2016</u>       | <u>2015</u>       |
|-----------------------------|-------------------|-------------------|
| Otros Ingresos              | 180,367.80        | 114,099.93        |
| <b>Total Otros Ingresos</b> | <b>180,367.80</b> | <b>114,099.93</b> |





**"2016, Año de la Lucha Contra la Diabetes"**

**EA-03 Gastos y otras pérdidas**

En los registros contables en materia de egresos los gastos que representan el 10% o más del total de los gastos por funcionamiento es el de Servicios Personal que se integra de la siguiente manera:

| <b>Cuenta</b>  | <b>Explicación</b>   | <b>2016</b>         | <b>2015</b>         |
|--|--|---------------------|---------------------|
| Remuneraciones al personal de carácter permanente                      | Percepciones al personal de carácter permanente                                | 1,298,892.00        | 1,287,304.48        |
| Remuneraciones adicionales y especiales                                | Percepciones adicionales y especiales  | 102,953.17          | 125,891.92          |
| Seguridad social   | Prestaciones de seguridad social de acuerdo a disposiciones legales            | 37,000.51           | 39,082.99           |
| Otras prestaciones sociales y económicas                               | Prestaciones sociales y económicas a favor del personal de carácter permanente | 561,946.20          | 683,800.10          |
| Pago de estímulos a servidores públicos                                | Estímulos al personal de carácter permanente                                   | 1,662,096.12        | 626,756.02          |
| Impuestos sobre nóminas y otros que se deriven de una relación laboral | Impuestos derivados de una relación laboral                                    | 0.00                | 0.00                |
|  |  | <b>3,662,888.00</b> | <b>3,762,836.11</b> |

**4. Notas al estado de Flujo de Efectivo**

**EFE-01 Efectivo y equivalentes**

El análisis de los saldos iniciales y finales que figuran en la última parte del Estado de flujo de efectivo en la cuenta de efectivo y equivalentes es como sigue:

|                                | <u>2016</u>      | <u>2015</u>      |
|--------------------------------|------------------|------------------|
| Fondo Fijo Saltillo            | 5,000.00         | 5,000.00         |
| Fondo Fijo Torreón             | 1,500.00         | 1,500.00         |
| Fondo Fijo Monclova            | 1,500.00         | 1,500.00         |
| Fondo Fijo Acuña               | 300.00           | 300.00           |
| Fondo Fijo Sabinas             | 1,500.00         | 1,500.00         |
| Fondo Fijo Piedras Negras      | 500.00           | 500.00           |
| Fondo Fijo Parras de la Fuente | 0.00             | 500.00           |
| <b>Total Fondo Fijo</b>        | <b>10,300.00</b> | <b>10,800.00</b> |





**"2016, Año de la Lucha Contra la Diabetes"**

|                                       | <u>2016</u>       | <u>2015</u>       |
|---------------------------------------|-------------------|-------------------|
| Bancos BITAL CTA 40-0198948-2         | 387,303.34        | 487,333.83        |
| Bancos BANORTE Productiva 066-04488-2 | 29,243.35         | 10,701.49         |
| Bancos SCOTIABANK Ingresos            | 134,944.90        | 78,135.03         |
| Bancos SCOTIABANK Fondo Revolvente    | 73,781.91         | 60,691.56         |
| <b>Total Bancos</b>                   | <b>625,273.50</b> | <b>633,861.91</b> |

|                                    | <u>2016</u>         | <u>2015</u>         |
|------------------------------------|---------------------|---------------------|
| SCOTIABANK Fondo de inversión      | 2,150,767.82        | 1,881,914.92        |
| <b>Total Inversiones y Valores</b> | <b>2,150,767.82</b> | <b>1,881,914.92</b> |

|                                      |                     |                     |
|--------------------------------------|---------------------|---------------------|
| <b>Total Efectivo y Equivalentes</b> | <b>2,786,341.32</b> | <b>2,526,576.83</b> |
|--------------------------------------|---------------------|---------------------|

EFE-02 No se registraron adquisiciones de bienes muebles en el periodo del 01 de enero al 31 de marzo de 2016.

EFE-03 Conciliación de los flujos de efectivo netos de las actividades de operación y cuenta de ahorro/desahorro antes de rubros extraordinarios

|   | 2016               | 2015               |
|---|--------------------|--------------------|
| <b>Ahorro/Desahorro antes de rubros Extraordinarios</b> | <b>-189,359.74</b> | <b>-319,456.25</b> |
| Anticipo a proveedores                                  | 1,772.56           | 51,867.64          |
| Incremento en cuentas por cobrar                        | (2,496,488.20)     | (2,068,303.27)     |

**Conciliación entre los ingresos presupuestarios y contables, así como entre los egresos presupuestarios y los gastos contables**

**EFE-04 Conciliación entre los Ingresos presupuestarios y contables**

| <b>Conciliación entre los Ingresos Presupuestarios y Contables</b><br>Del 01 de enero al 31 de marzo de 2016<br>(Cifras en pesos) |            |                     |
|---|------------|---------------------|
| <b>1. Ingresos Presupuestarios</b>  |            | <b>3,989,663.84</b> |
| <b>2. Más ingresos contables no presupuestarios</b>   |            | <b>200,688.75</b>   |
| Otros ingresos y beneficios varios  | 200,688.75 |                     |
| <b>3. Menos ingresos presupuestarios no contables</b>   |            | <b>0.00</b>         |
| <b>4. Ingresos Contables (4 = 1 + 2 - 3)</b>  |            | <b>4,190,352.59</b> |







**"2016, Año de la Lucha Contra la Diabetes"**

**EFE-05 Conciliación entre los egresos presupuestarios y los Gastos contables**

| Conciliación entre los Egresos Presupuestarios y los Gastos Contables<br>Del 01 de enero al 31 de marzo de 2016 |  |                     |
|---|--|---------------------|
| <b>1. Total de egresos (presupuestarios)</b>  |  | <b>4,179,023.58</b> |
| <b>2. Menos egresos presupuestarios no contables</b>  |  | <b>0.00</b>         |
| <b>3. Más gastos contables no presupuestales</b>  |  | <b>0.00</b>         |
| <b>4. Total de Gasto Contable (4 = 1 - 2 + 3)</b>   |  | <b>4,179,023.58</b> |

**II.- NOTAS DE MEMORIA (CUENTAS DE ORDEN)**

| CUENTAS DE ORDEN CONTABLES   |               |        |        |             |
|--|---------------|--------|--------|-------------|
| CUENTA   | SALDO INICIAL | CARGOS | ABONOS | SALDO FINAL |
| CUENTAS DE ORDEN CONTABLES   |               |        |        |             |
| VALORES  |               |        |        |             |
| Valores en Custodia  |               |        |        |             |
| Custodia de Valores  |               |        |        |             |
| Instrumentos de Crédito Prestados a Formadores de Mercado                            |               |        |        |             |
| Préstamo de Instrumentos de Crédito a Formadores de Mercado y su Garantía            |               |        |        |             |
| Instrumentos de Crédito Recibidos en Garantía de los Formadores de Mercado           |               |        |        |             |
| Garantía de Créditos Recibidos de los Formadores de Mercado                          |               |        |        |             |
| EMISION DE OBLIGACIONES  |               |        |        |             |
| Autorización para la Emisión de Bonos, Títulos y Valores de la Deuda Pública Interna |               |        |        |             |
| Autorización para la Emisión de Bonos, Títulos y Valores de la Deuda Pública Externa |               |        |        |             |
| Emisiones Autorizadas de la Deuda Pública Interna y Externa                          |               |        |        |             |





**"2016, Año de la Lucha Contra la Diabetes"**

|  |              |  |              |
|--|--------------|--|--------------|
| Suscripción de Contratos de Préstamos y Otras Obligaciones de la Deuda Pública Interna         |              |  |              |
| Suscripción de Contratos de Préstamos y Otras Obligaciones de la Deuda Pública Externa         |              |  |              |
| Contratos de Préstamos y Otras Obligaciones de la Deuda Pública Interna y Externa              |              |  |              |
| <b>AVALES Y GARANTIAS</b>  |              |  |              |
| Avales Autorizados   |              |  |              |
| Avales Firmados  |              |  |              |
| Fianzas y Garantías Recibidas por Deudas a Cobrar  |              |  |              |
| Fianzas y Garantías Recibidas  |              |  |              |
| Fianzas Otorgadas para Respaldo Obligaciones no Fiscales del Gobierno                          |              |  |              |
| Fianzas Otorgadas del Gobierno para Respaldo Obligaciones no Fiscales                          |              |  |              |
| <b>JUICIOS</b>   |              |  |              |
| Demandas Judicial en Proceso de Resolución   |              |  |              |
| Resolución de Demandas en Proceso Judicial   |              |  |              |
| <b>INVERSION MEDIANTE PROYECTOS PARA PRESTACION DE SERVICIOS (PPS) Y SIMILARES</b>             |              |  |              |
| Contratos para Inversión Mediante Proyectos para Prestación de Servicios (PPS) y Similares     |              |  |              |
| Inversión Pública Contratada Mediante Proyectos para Prestación de Servicios (PPS) y Similares |              |  |              |
| <b>BIENES EN CONCESIONADOS O EN COMODATO</b>   |              |  |              |
| Bienes Bajo Contrato en Concesión  |              |  |              |
| Contrato de Concesión por Bienes   |              |  |              |
| Bienes Bajo Contrato en Comodato   | 1,171,744.89 |  | 1,171,744.89 |
| Contrato de Comodato por Bienes  | 1,171,744.89 |  | 1,171,744.89 |





**"2016, Año de la Lucha Contra la Diabetes"**

**Cuentas de orden Presupuestales**

| <b>CUENTAS DE ORDEN PRESUPUESTALES</b>            |                      |               |               |                    |
|---|----------------------|---------------|---------------|--------------------|
| <b>CUENTA</b>                                     | <b>SALDO INICIAL</b> | <b>CARGOS</b> | <b>ABONOS</b> | <b>SALDO FINAL</b> |
| <b>CUENTAS DE ORDEN PRESUPUESTARIAS</b>           |                      |               |               |                    |
| <b>LEY DE INGRESOS</b>                            |                      |               |               |                    |
| Ley de Ingresos Estimada                          | 0.00                 |               | 20,515,355.98 | 20,515,355.98      |
| Ley de Ingresos por Ejecutar                      | 0.00                 | 20,515,355.98 | 4,190,352.79  | -                  |
| Modificaciones a la Ley de Ingresos Estimada      |                      |               |               | 16,325,003.19      |
| Ley de Ingresos Devengada                         |                      | 4,190,352.79  | 4,190,352.79  |                    |
| Ley de Ingresos Recaudada                         | 0.00                 | 4,190,352.79  |               | -4,190,352.79      |
| <b>PRESUPUESTO DE EGRESOS</b>                     |                      |               |               |                    |
| Presupuesto de Egresos Aprobado                   | 0.00                 |               | 20,515,355.98 | 20,515,355.98      |
| Presupuesto de Egresos por Ejercer                | 0.00                 | 20,515,355.98 | 4,179,023.58  | -                  |
| Modificaciones al Presupuesto de Egresos Aprobado |                      |               |               | 16,336,332.40      |
| Presupuesto de Egresos Comprometido               |                      |               |               |                    |
| Presupuesto de Egresos Devengado                  |                      | 4,179,023.58  | 4,179,023.58  | 0.00               |
| Presupuesto de Egresos Ejercido                   |                      |               |               |                    |
| Presupuesto de Egresos Pagado                     | 0.00                 | 4,179,023.58  |               | -4,179,023.58      |

**III.- NOTAS DE GESTION ADMINISTRATIVA:**

**GA-01 Introducción**

El objetivo del presente documento es la revelación del contexto y de los aspectos económicos-financieros más relevantes que influyeron en las decisiones del periodo y que deberán ser considerados en la elaboración de los estados financieros para la mayor comprensión de los mismos y sus particularidades, además de exponer aquellas políticas que podrían afectar la toma de decisiones en periodos posteriores.





## "2016, Año de la Lucha Contra la Diabetes"

### **GA-02 Panorama económico y financiero**

Este organismo esta operando con un presupuesto mixto un 75% son recursos provenientes del Estado y un 25% proviene de ingresos propios

### **GA-03 Autorización e Historia**

#### **Constitución**

La Comisión Estatal para la Regularización de la Tenencia de la Tierra Urbana y Rustica en Coahuila, es un organismo público descentralizado del gobierno del estado de Coahuila, creado por decreto del ejecutivo publicado en el periódico oficial del gobierno del estado número 103, de la fecha 26 de diciembre de 1995, decreto que fue adicionado, modificado y reformado por decretos publicados en los periódicos oficiales del gobierno del estado número 28 y 29, los días 8 de abril de 1997 y 12 de abril de 2005, respectivamente.

El 17 de diciembre de 2010, fue publicado en el periódico oficial del Gobierno del Estado de Coahuila la ley de Vivienda para el Estado de Coahuila de Zaragoza, la cual entro en vigor al día siguiente de su publicación. Derivado de la iniciativa de ley, se acordó realizar una fusión de dos entidades gubernamentales, las cuales son: La Comisión Estatal para la Regularización de la Tenencia de la Tierra Urbana y Rustica en Coahuila (CERTTURC) y El Instituto Estatal de la Vivienda Popular (IEVP), desapareciendo estos entes mencionados y dando creación a la Comisión Estatal de Vivienda; sin embargo, el CERTTURC, siguió sus operaciones normales después de publicado este decreto. En julio 10 de 2012 se publica el decreto que crea nuevamente a la CERTTURC como un Organismo Público Descentralizado de la Administración Publica Estatal.

### **GA-04 Organización y objeto social**

#### **a) Objeto social**

La Comisión Estatal para la Regularización de la Tenencia de la Tierra Urbana y Rustica en Coahuila (CERTTURC), tiene como objeto: Fijar las bases para la adecuada atención de los problemas que se presentan respecto de los asentamientos humanos irregulares en el estado; instrumentando programas, medidas, acciones y requisitos necesarios que perfeccionen la legal tenencia de la tierra urbana y rustica.

#### **b) Principal actividad**

Otorgar certeza jurídica al patrimonio inmobiliario familiar, colaborando con los coahuilenses que lo requieren en la regularización del predio que ocupa, para facilitar el acceso a servicios públicos básicos, que les permitan elevar sus condiciones de vida.

#### **c) Ejercicio fiscal**

El ejercicio fiscal de la Entidad se comprende del 1° de enero al 31 de diciembre de cada año.

#### **d) Régimen Jurídico**

El decreto de creación establece que la CERTTURC es un Organismo público descentralizado con personalidad jurídica y patrimonio propio, sectorizado a la Secretaria de Gestión Urbana, Agua y Ordenamiento Territorial.





## "2016, Año de la Lucha Contra la Diabetes"

### e) Consideraciones fiscales

El Organismo no es contribuyente del Impuesto Sobre la Renta, ni del Impuesto Empresarial a Tasa Única, conforme al Título II de la Ley del ISR y al Artículo 4 Fracción I de la ley del IETU.

Tiene la obligación de retener y enterar el ISR y exigir documentación que reúna los requisitos fiscales para su deducción en el Impuesto Sobre la Renta (ISR) cuando haga pagos a terceros que estén obligados a ello; en los términos de la ley de referencia y causará dicho impuesto a la tasa del 30%, sobre las erogaciones que efectúe y que no sean deducibles por no reunir los requisitos previstos en la Ley del ISR.

Por lo que corresponde a las retenciones a servicios profesionales independientes, estas deberán enterarse a más tardar el día 17 de cada mes. También están obligados a presentar declaración informativa, debiendo presentarse a más tardar el día 15 de febrero de cada año, conforme el artículo 86 inciso IV.

Por lo que corresponde al ISR sobre sueldos de los servidores públicos, pagados directamente por la CERTTURC, estos se calculan acumulando el total de sus percepciones y conforme el artículo 113 y 116 de la ley del ISR. Los pagos se hacen vía Internet a más tardar el día 17 de cada mes. Por el resto de sueldos a funcionarios, estos son calculados y pagados por la Secretaría de Finanzas.

También están obligados a presentar declaración informativa de sueldos, debiendo presentarse a más tardar el día 15 de febrero de cada año, conforme el artículo 118 inciso V.

### f) Estructura organizacional básica

La dirección y administración de la Comisión está a cargo de una Dirección General; que en el ejercicio de las funciones y atribuciones se auxilia de las siguientes unidades administrativas:

Dirección de Evaluación y Seguimiento de Programas;

Dirección Administrativa;

Dirección Jurídica;

Dirección Técnica;

Dirección de Legalización de Predios Particulares;

Dirección de Legalización de Predios Rústicos; y

Cinco coordinaciones regionales y las coordinaciones municipales que se requieren para el cumplimiento del objeto.

### g) Fideicomisos

No aplica porque no se tienen fideicomisos

## GA-05 Bases de preparación de los Estados Financieros

### a) Normas contables

La elaboración de los estados financieros así como otros informes son preparados de acuerdo a la normatividad establecida por el Consejo Nacional de Armonización Contable, están





## "2016, Año de la Lucha Contra la Diabetes"

preparados sobre la base acumulativa y valor histórico original conforme a las políticas contables de las entidades gubernamentales, sin reconocer los efectos de la inflación, no se refleja los pasivos y gastos por pensiones y primas de antigüedad de los trabajadores de la entidad, tal y como lo estipulan las Normas de Información Financiera emitidas por el Instituto Mexicano de Contadores Públicos, A.C.

No obstante nuestro plan de cuentas aún no se acoge al establecido de acuerdo al Consejo Nacional de Armonización Contable y no manejamos la partida simultánea para el control del presupuesto.

En este caso por tratarse de una entidad gubernamental sin fines de lucro, las bases específicas contables consisten en registrar los ingresos cuando tiene el derecho al cobro y los egresos cuando se devengan.

Por tratarse de un organismo público descentralizado para efectos presupuestales, las inversiones en activos están consideradas dentro del gasto público. Por tratarse de bienes intangibles duraderos se encuentran identificados en los estados financieros como totales y forman parte del patrimonio del organismo.

La Comisión Estatal para la Regularización de la Tenencia de la Tierra Urbana y Rustica en Coahuila recibe fondos en forma directa del Gobierno del Estado de Coahuila, por conducto de la Secretaría de Finanzas; fondos que son afectados al presupuesto de la propia comisión, así como ingresos propios.

Con motivo de las disposiciones de la recién Ley de Fiscalización Superior para el Estado de Coahuila de Zaragoza, la presentación de estados financieros para efectos del informe de gestión señalado en dicha ley, se presentara por trimestre dentro del mes inmediato posterior al periodo que corresponda la información.

### **b) Patrimonio**

El patrimonio está integrado por bienes muebles que los Gobiernos Federal, Estatal, Municipal, Instituciones públicas o privadas y los particulares le reporten para la realización de su objeto. El patrimonio se puede incrementar con recursos presupuestales que anualmente asigne el Gobierno del Estado, así como subsidios y aportaciones permanentes que reciba por los Gobiernos e instituciones antes mencionados.

### **c) Seguridad social**

Los servidores públicos adscritos a la Comisión Estatal para la Regularización de la Tenencia de la Tierra Urbana y Rustica en Coahuila se encuentran afiliados al ISSSTE, las aportaciones tanto del trabajador como del patrón, de la nómina pagada con ingresos propios son pagadas directamente por la Comisión, por el resto de los funcionarios cuya nómina es pagada por la Secretaría de Finanzas estos son enterados por dicha Secretaría.

Los pagos se hacen vía Internet a más tardar los días 5 y 20 de cada mes.





## "2016, Año de la Lucha Contra la Diabetes"

### **d) Obligación de Dictamen Fiscal**

De conformidad con el artículo 32-A, de la fracción IV, del Código Fiscal de la Federación, las entidades de la administración pública federal a que se refiere la Ley Federal de Entidades Paraestatales, así como las que formen parte de la administración pública estatal o municipal para el ejercicio 2012, estarían obligados a dictaminar sus estados financieros por contador público. Sin embargo mediante resolución miscelánea del 28 de diciembre de 2012, en su numeral I.2.15.3 quedó establecida que los organismos descentralizados y los fideicomisos que formen parte de la administración pública estatal y municipal con fines no lucrativos, quedarán exentos de dicha obligación.

El día 30 de junio de 2010, se publicó en el Periódico Oficial de la Federación que los contribuyentes que tienen la obligación de presentar un dictamen de sus estados financieros para efectos fiscales por contador público autorizado, se estima conveniente otorgar una facilidad administrativa de no presentar dicho dictamen de sus estados financieros, en términos del Código Fiscal de la Federación.

### **GA-06 Políticas de Contabilidad Significativas**

Los activos fijos han sido registrados al costo de adquisición, no se han realizado actualizaciones, se está en procesos de análisis el método de depreciación porque la depreciación se llevaba en cuentas de orden ya que se registraban directamente a resultados las inversiones de este rubro.

No se cuenta con un cálculo actuarial que determine el beneficio a los empleados de acuerdo a lo establecido en la NIF D-3 y no se cuenta con reservas para respaldarlo, se realizan provisiones para el pago de prestaciones económicas como son Prima vacacional y Gratificaciones de fin de año.

### **GA-07 Posición en Moneda Extranjera y Protección por Riesgo Cambiario**

Esta nota no le aplica a este ente público porque no se tienen activo o pasivos en moneda extranjera

### **GA-08 Reporte Analítico del Activo**

Los estados financieros incluyen todos los activos de la Comisión de los que tenemos conocimiento.

Se cuenta con el inventario de activo fijo, estos han sido registrados al costo de adquisición.

Las cuentas por cobrar representan operaciones reales y recuperables, y no incluyen importes por servicios presentados con posterioridad al cierre de este avance de gestión.

### **GA-09 Fideicomisos, Mandatos y Análogos**

Esta nota no le aplica a este ente público porque no se tienen fideicomisos.

### **GA-10 Reporte de la Recaudación**

Los ingresos recaudados por periodos con los que se detallan a continuación:





## "2016, Año de la Lucha Contra la Diabetes"

| Concepto         | 1er Trimestre |
|------------------|---------------|
| Ingresos propios | 754,677.74    |

### GA-11 Información sobre la Deuda y el Reporte Analítico de la Deuda

Esta nota no le aplica a este ente público porque no se tiene contratada deuda pública

### GA-12 Calificaciones otorgadas

Esta nota no le aplica a este ente público porque no se realizan transacciones que estén sujetas a una calificación crediticia.

### GA-13 Proceso de Mejora

Esta nota no le aplica a este ente público porque actualmente se cuenta con reglamentos y manuales.

### GA-14 Información por Segmentos

Esta nota no le aplica a este ente público porque se ha revelado la totalidad de la información relativa al avance de gestión financiera.

### GA-15 Eventos Posteriores al Cierre

Esta nota no le aplica a este ente público porque no se tiene conocimiento de hechos posteriores al cierre de este avance de gestión que afecten nuestros estados financieros.

### GA-16 Partes Relacionadas

No existen partes relacionadas que pudieran ejercer influencia significativa sobre la toma de decisiones financieras y operativas.

### Nota de Gestión Administrativa 17

De conformidad con la nota de gestión administrativa número 17 la Información Contable deberá estar firmada en cada página de la misma e incluir al final la siguiente leyenda: "Bajo protesta de decir verdad declaramos que los Estados Financieros y sus notas, son razonablemente correctos y son responsabilidad del emisor"

"Bajo protesta de decir verdad declaramos que los Estados Financieros y sus notas, son razonablemente correctos y son responsabilidad del emisor"

ING. MIGUEL ÁNGEL LEAL REYES  
DIRECTOR GENERAL

C.P. CLAUDIA SORIA AGUILAR  
DIRECTORA DE ADMINISTRACIÓN







**"2016, Año de la Lucha Contra la Diabetes"**

C.E.R.T.T.U.R.C  
BALANZA DE COMPROBACIÓN  
Del 01 de Enero al 31 de Marzo de 2016

| CUENTA      | DESCRIPCION                                     | SALDO INICIAL       | DEBE                | HABER               | SALDO A MARZO 2016  |
|-------------|---|---------------------|---------------------|---------------------|---------------------|
| 1000        | ACTIVO  |                     |                     |                     |                     |
| 1100        | A. CIRCULANTE                                   |                     |                     |                     |                     |
| 1101        | FONDO FIJO                                      |                     |                     |                     |                     |
| 110101      | SALTILLO  | 5,000.00            | 0.00                | 0.00                | 5,000.00            |
| 110102      | TORREON   | 1,500.00            | 0.00                | 0.00                | 1,500.00            |
| 110103      | MONCLOVA  | 1,500.00            | 0.00                | 0.00                | 1,500.00            |
| 110104      | ACUÑA   | 300.00              | 0.00                | 0.00                | 300.00              |
| 110105      | SABINAS   | 1,500.00            | 0.00                | 0.00                | 1,500.00            |
| 110106      | PIEDRAS NEGRAS                                  | 500.00              | 0.00                | 0.00                | 500.00              |
|             | <b>TOTAL FONDO FIJO</b>                         | <b>10,300.00</b>    | <b>0.00</b>         | <b>0.00</b>         | <b>10,300.00</b>    |
| 1102        | BANCOS  |                     |                     |                     |                     |
| 110201      | REGION SURESTE                                  |                     |                     |                     |                     |
| 11020101    | SALTILLO  |                     |                     |                     |                     |
| 1102010105  | BITAL CTA. 40-0198948-2                         | 140,785.92          | 246,517.42          | 0.00                | 387,303.34          |
| 1102010112  | BANTE. PRODUCTIVA 066-04488-2                   | 10,213.21           | 46,170.89           | 27,140.75           | 29,243.35           |
| 1102010119  | SCOTIABANK INGRESOS                             | 81,695.22           | 4,259,073.05        | 4,205,823.37        | 134,944.90          |
| 1102010120  | SCOTIABANK FONDO REVOLVENTE                     | 252,227.22          | 2,866,407.11        | 3,044,852.42        | 73,781.91           |
|             | <b>TOTAL BANCOS SALTILLO</b>                    | <b>484,921.57</b>   | <b>7,418,168.47</b> | <b>7,277,816.54</b> | <b>625,273.50</b>   |
|             | <b>TOTAL BANCOS REGION SURESTE</b>              | <b>484,921.57</b>   | <b>7,418,168.47</b> | <b>7,277,816.54</b> | <b>625,273.50</b>   |
|             | <b>TOTAL BANCOS</b>                             | <b>484,921.57</b>   | <b>7,418,168.47</b> | <b>7,277,816.54</b> | <b>625,273.50</b>   |
| 1103        | INVERSIONES Y VALORES                           |                     |                     |                     |                     |
| 110301      | REGION SURESTE                                  |                     |                     |                     |                     |
| 11030101    | SALTILLO  |                     |                     |                     |                     |
| 1103010107  | INVERLAT FONDO DE INVERSION                     | 2,330,478.06        | 530,305.31          | 710,015.55          | 2,150,767.82        |
|             | <b>TOTAL DE INV. Y VAL SALTILLO</b>             | <b>2,330,478.06</b> | <b>530,305.31</b>   | <b>710,015.55</b>   | <b>2,150,767.82</b> |
|             | <b>TOTAL INV. Y VAL REG. SURESTE</b>            | <b>2,330,478.06</b> | <b>530,305.31</b>   | <b>710,015.55</b>   | <b>2,150,767.82</b> |
|             | <b>TOTAL INVERSIONES Y VALORES</b>              | <b>2,330,478.06</b> | <b>530,305.31</b>   | <b>710,015.55</b>   | <b>2,150,767.82</b> |
| 1104        | DEUDORES DIVERSOS                               |                     |                     |                     |                     |
| 110401      | REGION SURESTE                                  |                     |                     |                     |                     |
| 11040101    | SALTILLO  |                     |                     |                     |                     |
| 1104010102  | ING. JOSE ERNESTO CHIARIGLIONE                  | 0.00                | 875.50              | 875.50              | 0.00                |
| 1104010107  | C.P. CLAUDIA SORIA AGUILAR                      | 0.00                | 0.84                | 0.00                | 0.84                |
| 1104010112  | SIGIFREDO LOPEZ CARDONA                         | 500.50              | 0.00                | 0.00                | 500.50              |
| 1104010114  | ESTEBAN AGUILAR MENDOZA                         | 1,778.95            | 2,755.20            | 2,755.20            | 1,778.95            |
| 1104010115  | LIC. ELSA CATALINA RIVERA CORONADO              | 0.00                | 300.00              | 0.00                | 300.00              |
| 1104010118  | LILIANA ELIZABETH VAZQUEZ GARCIA                | 0.01                | 0.00                | 0.00                | 0.01                |
| 1104010125  | GUADALUPE GOMEZ DEL RIO                         | -0.01               | 400.00              | 400.00              | -0.01               |
| 1104010126  | SECRETARIA DE FINANZAS                          | 0.00                | 5,691.55            | 0.00                | 5,691.55            |
| 1104010129  | JUAN CARLOS GARZA SALAS                         | 0.00                | 800.00              | 800.00              | 0.00                |
|             | <b>SEC. DE FINANZAS (TERCEROS DEPENDENCIAS)</b> | <b>0.00</b>         | <b>443,126.84</b>   | <b>443,126.84</b>   | <b>0.00</b>         |
| 1104010138  | ING. OSCAR ALEJANDRO ROMO ACEVEDO               | 617.51              | 640.00              | 1,102.51            | 155.00              |
| 1104010145  | ING MANUEL DE JESUS DE LUNA ROMO                | 1,094.19            | 500.00              | 1,394.19            | 200.00              |
| 1104010149  | FERNANDO GARCIA                                 | 80.56               | 7,320.86            | 6,539.92            | 861.50              |
| 1104010150  | MIGUEL ANGEL LEAL REYES                         | 8,593.71            | 26,642.63           | 35,247.40           | -11.06              |
| 1104010157  | ING. ARMANDO FLORES JASSO                       | 502.80              | 0.00                | 502.80              | 0.00                |
| 1104010164  | LEZA RODRIGUEZ JESUS MARIA                      | 52.93               | 3,793.84            | 1,974.85            | 1,871.92            |
| 1104010183  | PAOLA CRISTINA GUTIÉRREZ HERNÁNDEZ              | 0.00                | 500.00              | 500.00              | 0.00                |
| 1104010185  | EMANUEL ESPARZA                                 | 1,202.12            | 10,668.60           | 9,597.22            | 2,273.50            |
| 1104010186  | LOPEZ BERLANGA ALBERTO RODRIGO                  | 0.00                | 500.00              | 500.00              | 0.00                |
|             | <b>TOTAL DEUDORES DIVERSOS SALTILLO</b>         | <b>14,423.27</b>    | <b>504,515.86</b>   | <b>505,316.43</b>   | <b>13,622.70</b>    |
|             | <b>TOTAL DEUD DIV REG. SURESTE</b>              | <b>14,423.27</b>    | <b>504,515.86</b>   | <b>505,316.43</b>   | <b>13,622.70</b>    |
| 110402      | REGION LAGUNA                                   |                     |                     |                     |                     |
| 11040201    | TORREON   |                     |                     |                     |                     |
| 1104020107  | RODOLFO HERNANDEZ VELEZ                         | 1,587.19            | 0.00                | 0.00                | 1,587.19            |
|             | <b>TOTAL DEUDORES DIVERSOS TORREON</b>          | <b>1,587.19</b>     | <b>0.00</b>         | <b>0.00</b>         | <b>1,587.19</b>     |
|             | <b>TOTAL DEUD DIVER REG LAGUNA</b>              | <b>1,587.19</b>     | <b>0.00</b>         | <b>0.00</b>         | <b>1,587.19</b>     |
| 110403      | REGION CENTRO                                   |                     |                     |                     |                     |
| 11040301    | MONCLOVA  |                     |                     |                     |                     |
| 1104030102  | ANTONIO RIVAS MARTINEZ                          | 236.10              | 150.00              | 396.10              | -10.00              |
| 1104030103  | JAVIER GONZALEZ GONZALEZ                        | 426.10              | 1,794.80            | 2,189.90            | 31.00               |
| 1104030122  | ROBERTO SANCHEZ GOMEZ                           | 1,976.38            | 594.80              | 2,526.38            | 44.80               |
|             | <b>TOTAL DEUD DIVERSOS MONCLOVA</b>             | <b>2,638.58</b>     | <b>2,539.60</b>     | <b>5,112.38</b>     | <b>65.80</b>        |
|             | <b>TOTAL DEUD DIVERSOS REG CENTRO</b>           | <b>2,638.58</b>     | <b>2,539.60</b>     | <b>5,112.38</b>     | <b>65.80</b>        |
| 110404      | REGION NORTE B                                  |                     |                     |                     |                     |
| 11040402    | CD. PIEDRAS NEGRAS                              |                     |                     |                     |                     |
| 11040402002 | CESAR BERAIN TAMEZ                              | 605.90              | 0.00                | 0.00                | 605.90              |
|             | <b>TOTAL CD. PIEDRAS NEGRAS</b>                 | <b>605.90</b>       | <b>0.00</b>         | <b>0.00</b>         | <b>605.90</b>       |
|             | <b>TOTAL REGION NORTE B</b>                     | <b>605.90</b>       | <b>0.00</b>         | <b>0.00</b>         | <b>605.90</b>       |
| 110405      | REGION CARBONIFERA                              |                     |                     |                     |                     |





**"2016, Año de la Lucha Contra la Diabetes"**

C.E.R.T.T.U.R.C

BALANZA DE COMPROBACIÓN

Del 01 de Enero al 31 de Marzo de 2016

| CUENTA      | DESCRIPCION                              | SALDO INICIAL       | DEBE              | HABER             | SALDO A MARZO 2016  |
|-------------|--|---------------------|-------------------|-------------------|---------------------|
| 11040501    | SABINAS.                                 |                     |                   |                   |                     |
| 1104050101  | ELIER SANDOVAL FERNANDEZ                 | 825.57              | 0.00              | 825.57            | 0.00                |
| 1104050105  | RICO GARZA CARLOS TOMAS                  | 274.10              | 350.00            | 274.10            | 350.00              |
|             | <b>TOTAL DEUDORES DIVERSOS SABINA</b>    | <b>1,099.67</b>     | <b>350.00</b>     | <b>1,099.67</b>   | <b>350.00</b>       |
|             | <b>TOTAL DEUDORES DIV. REG. CARBO</b>    | <b>1,099.67</b>     | <b>350.00</b>     | <b>1,099.67</b>   | <b>350.00</b>       |
|             | <b>TOTAL DEUDORES DIVERSOS</b>           | <b>20,354.61</b>    | <b>507,405.46</b> | <b>511,528.48</b> | <b>16,231.59</b>    |
| 1107        | ANTICIPO A PROVEEDORES                   |                     |                   |                   |                     |
| 110701      | REGION SURESTE                           |                     |                   |                   |                     |
| 11070101    | SALTILLO                                 |                     |                   |                   |                     |
| 11070101053 | MAPFRE TEPEYAC, S.A.                     | 495.05              | 0.00              | 0.00              | 495.05              |
| 11070101055 | ABA SEGUROS S.A. DE C.V.                 | 1,277.51            | 0.00              | 0.00              | 1,277.51            |
|             | <b>TOTAL ANT. PROVEDD. SALTILLO</b>      | <b>1,772.56</b>     | <b>0.00</b>       | <b>0.00</b>       | <b>1,772.56</b>     |
|             | <b>TOTAL ANT. PROVEDD. REG. SURES</b>    | <b>1,772.56</b>     | <b>0.00</b>       | <b>0.00</b>       | <b>1,772.56</b>     |
|             | <b>TOTAL ANTICIPO A PROVEEDORES</b>      | <b>1,772.56</b>     | <b>0.00</b>       | <b>0.00</b>       | <b>1,772.56</b>     |
| 1110        | CUENTAS POR COBRAR COLONOS               |                     |                   |                   |                     |
| 111001      | REGION SURESTE                           |                     |                   |                   |                     |
| 11100101    | SALTILLO                                 |                     |                   |                   |                     |
| 11100101002 | CUENTAS POR COBRAR AVALUOS FNM           | 60,505.25           | 0.00              | 0.00              | 60,505.25           |
| 11100101004 | CTAS. POR COBRAR FINANZAS FNM            | -4,948.87           | 0.00              | 0.00              | -4,948.87           |
| 11100101009 | COL. JESUS GARCIA CORONA - F N M         | 15,200.00           | 0.00              | 0.00              | 15,200.00           |
| 11100101010 | COL. PATRIA LIBRE - F N M                | 7,860.00            | 0.00              | 0.00              | 7,860.00            |
| 11100101011 | BALCONES ANTICIPO SRA. PRUDENCIA SANTANA | 14,538.00           | 0.00              | 276.00            | 14,262.00           |
| 11100101012 | B - 14 BALCONES                          | 466,671.33          | 37,325.00         | 61,589.50         | 442,406.83          |
| 11100101014 | B-80 VALLE DE LOURDES                    | 6,327.00            | 6,944.00          | 4,988.00          | 8,283.00            |
| 11100101015 | H 71 - LUIS DONALDO COLOSIO              | 0.00                | 6,545.00          | 0.00              | 6,545.00            |
| 11100101016 | COL. PUERTO DE LA VIRGEN                 | 433,480.92          | 44,819.00         | 30,106.00         | 448,193.92          |
| 11100101017 | SAN JOSE DE LOS CERRITOS                 | 41,076.64           | 67,908.64         | 88,974.48         | 20,010.80           |
| 11100101018 | RECIBOS DE INGRESOS EN TRANSITO          | 0.00                | 110,063.00        | 104,628.00        | 5,435.00            |
| 11100101021 | La Aurora                                | 0.00                | 320,325.24        | 221,929.40        | 98,395.84           |
|             | <b>TOTAL CTAS X COBRAR SALTILLO</b>      | <b>1,040,710.27</b> | <b>593,929.88</b> | <b>512,491.38</b> | <b>1,122,148.77</b> |
|             | <b>TOTAL CTAS X COB COLONOS</b>          | <b>1,040,710.27</b> | <b>593,929.88</b> | <b>512,491.38</b> | <b>1,122,148.77</b> |
| 111002      | REGION LAGUNA                            |                     |                   |                   |                     |
| 11100201    | TORREON                                  |                     |                   |                   |                     |
| 11100201001 | CTAS. POR COBRAR FNM                     | 16,117.66           | 0.00              | 0.00              | 16,117.66           |
| 11100201002 | C 99 - LAS CAROLINAS                     | 35,714.39           | 35,772.00         | 42,036.60         | 29,449.79           |
|             | <b>TOTAL TORREON</b>                     | <b>51,832.05</b>    | <b>35,772.00</b>  | <b>42,036.60</b>  | <b>45,567.45</b>    |
| 11100202    | FRANCISCO I. MADERO                      |                     |                   |                   |                     |
| 11100202002 | NUEVO LINARES/SERGIO CHAVEZ L.           | 532.10              | 0.00              | 0.00              | 532.10              |
| 11100202003 | FCD. I. MADERO/SERGIO CHAVEZ L.          | 1,119.19            | 0.00              | 0.00              | 1,119.19            |
| 11100202004 | FRESNO DEL NTE./BEATRIZ MONTEMAYOR       | 2,703.61            | 0.00              | 0.00              | 2,703.61            |
| 11100202005 | ZONA CTO./BEATRIZ MONTEMAYOR GZLZ.       | 23,635.44           | 0.00              | 0.00              | 23,635.44           |
|             | <b>TOTAL FRANCISCO I. MADERO</b>         | <b>27,990.34</b>    | <b>0.00</b>       | <b>0.00</b>       | <b>27,990.34</b>    |
| 11100203    | SAN PEDRO                                |                     |                   |                   |                     |
| 11100203001 | CTAS POR COBRAR FNM                      | 1,872.85            | 0.00              | 0.00              | 1,872.85            |
| 11100203002 | LAS AMERICAS                             | 24,219.33           | 0.00              | 0.00              | 24,219.33           |
|             | <b>TOTAL SAN PEDRO</b>                   | <b>26,092.18</b>    | <b>0.00</b>       | <b>0.00</b>       | <b>26,092.18</b>    |
|             | <b>TOTAL REGION LAGUNA</b>               | <b>105,914.57</b>   | <b>35,772.00</b>  | <b>42,036.60</b>  | <b>99,649.97</b>    |
| 111003      | REGION CENTRO                            |                     |                   |                   |                     |
| 11100301    | MONCLOVA                                 |                     |                   |                   |                     |
| 11100301001 | CUENTAS POR COBRAR LOTE 23               | 6,158.89            | 0.00              | 0.00              | 6,158.89            |
| 11100301002 | CUENTAS POR COBRAR LA BORJA              | 9,335.12            | 8,936.00          | 8,936.00          | 9,335.12            |
| 11100301003 | CTAS. POR COBRAR FNM                     | 111,926.45          | 0.00              | 0.00              | 111,926.45          |
| 11100301004 | FELIPE PESCADOR - GOB.                   | 1,005.38            | 0.00              | 0.00              | 1,005.38            |
| 11100301005 | UNIFICACION DE LOS 90 ' S                | 41,643.68           | 0.00              | 0.00              | 41,643.68           |
| 11100301007 | DIANA LAURA RIOJAS M 39 Y 40             | 18,420.00           | 0.00              | 9,500.00          | 8,920.00            |
|             | <b>TOTAL C. POR COBRAR MVA.</b>          | <b>188,489.52</b>   | <b>8,936.00</b>   | <b>18,436.00</b>  | <b>178,989.52</b>   |
| 11100302    | CUATROCIENEGAS                           |                     |                   |                   |                     |
| 11100302001 | FNM - CUENTAS POR COBRAR                 | 332,827.39          | 0.00              | 0.00              | 332,827.39          |
|             | <b>TOTAL CUATROCIENEGAS</b>              | <b>332,827.39</b>   | <b>0.00</b>       | <b>0.00</b>       | <b>332,827.39</b>   |
|             | <b>TOTAL C.POR COBRAR REG. CENTRO</b>    | <b>521,316.91</b>   | <b>8,936.00</b>   | <b>18,436.00</b>  | <b>511,816.91</b>   |
| 111004      | REGION NORTE                             |                     |                   |                   |                     |
| 11100401    | ACUÑA                                    |                     |                   |                   |                     |
| 11100401002 | F N M - CUENTAS POR COBRAR               | 31,585.26           | 0.00              | 0.00              | 31,585.26           |
|             | <b>TOTAL ACUÑA</b>                       | <b>31,585.26</b>    | <b>0.00</b>       | <b>0.00</b>       | <b>31,585.26</b>    |
| 11100402    | PIEDRAS NEGRAS                           |                     |                   |                   |                     |
| 11100402001 | CTAS. POR COBRAR FNM                     | 361,588.96          | 0.00              | 0.00              | 361,588.96          |
|             | <b>TOTAL PIEDRAS NEGRAS</b>              | <b>361,588.96</b>   | <b>0.00</b>       | <b>0.00</b>       | <b>361,588.96</b>   |
| 11100403    | NAVA                                     |                     |                   |                   |                     |
| 11100403001 | CTAS POR COBRAR FNM                      | 136,340.58          | 0.00              | 0.00              | 136,340.58          |





**"2016, Año de la Lucha Contra la Diabetes"**

C.E.R.T.T.U.R.C  
BALANZA DE COMPROBACIÓN  
Del 01 de Enero al 31 de Marzo de 2016

| CUENTA       | DESCRIPCION                               | SALDO INICIAL | DEBE         | HABER        | SALDO A MARZO 2016 |
|--------------|---|---------------|--------------|--------------|--------------------|
|              | TOTAL NAVA                                | 136,340.58    | 0.00         | 0.00         | 136,340.58         |
|              | TOTAL REGION NORTE                        | 529,514.80    | 0.00         | 0.00         | 529,514.80         |
| 111005       | REGION CARBONIFERA                        |               |              |              |                    |
| 11100501     | SABINAS                                   |               |              |              |                    |
| 11100501001  | CUENTAS POR COBRAR FNM                    | 538.12        | 0.00         | 0.00         | 538.12             |
| 11100501002  | CUENTAS POR COBRAR IMMSA                  | 9,775.00      | 121,994.25   | 0.00         | 131,769.25         |
|              | C x C INDUSTRIAL MINERA MEXICO - CONVENIO |               |              |              |                    |
| 11100501003  | AGUJITA                                   | 82,165.27     | 22,768.67    | 65,118.96    |                    |
| 11100501004  | CONTRATOS PALAU                           | 15,220.00     | 87,737.60    | 67,976.67    | 39,814.98          |
|              | TOTAL SABINAS                             | 107,698.39    | 232,500.52   | 133,095.63   | 207,103.28         |
| 11100502     | NUEVA ROSITA (SJS)                        |               |              |              |                    |
| 11100502003  | C X C COL. SAN LUISITO                    | 3,109.88      | 0.00         | 0.00         | 3,109.88           |
|              | TOTAL NUEVA ROSITA (SJS)                  | 3,109.88      | 0.00         | 0.00         | 3,109.88           |
|              | TOTAL REGION CARBONIFERA                  | 110,808.27    | 232,500.52   | 133,095.63   | 210,213.16         |
|              | TOTAL CTAS POR COBRAR COLONOS             | 2,308,264.82  | 871,138.40   | 706,059.61   | 2,473,343.61       |
| 1111         | CREDITO AL SALARIO                        |               |              |              |                    |
| 111101       | REGION SURESTE                            |               |              |              |                    |
| 11110101     | SALTILLO                                  |               |              |              |                    |
| 11110101002  | IMPUESTOS POR ACREDITAR                   | 6,913.00      | 0.00         | 0.00         | 6,913.00           |
|              | TOTAL SALTILLO                            | 6,913.00      | 0.00         | 0.00         | 6,913.00           |
|              | TOTAL REGION SURESTE                      | 6,913.00      | 0.00         | 0.00         | 6,913.00           |
|              | TOTAL CREDITO AL SALARIO                  | 6,913.00      | 0.00         | 0.00         | 6,913.00           |
| 1112         | PREDIOS A REGULARIZAR                     |               |              |              |                    |
| 111201       | REGION SURESTE                            |               |              |              |                    |
| 11120101     | SALTILLO                                  |               |              |              |                    |
| 11120101002  | LA AURORA                                 | 1,839,493.60  | 0.00         | 0.00         | 1,839,493.60       |
|              | TOTAL SALTILLO                            | 1,839,493.60  | 0.00         | 0.00         | 1,839,493.60       |
|              | TOTAL REGION SURESTE                      | 1,839,493.60  | 0.00         | 0.00         | 1,839,493.60       |
| 111204       | REGION NORTE                              |               |              |              |                    |
| 11120401     | ACUÑA                                     |               |              |              |                    |
| 11120401001  | LAS CUEVAS SUP MENOR A 500                | 22,750.00     | 0.00         | 650.00       | 22,100.00          |
| 11120401002  | LAS CUEVAS SUP MAYOR DE 500               | 3,000.00      | 0.00         | 0.00         | 3,000.00           |
|              | TOTAL ACUÑA                               | 25,750.00     | 0.00         | 650.00       | 25,100.00          |
|              | TOTAL REGION NORTE                        | 25,750.00     | 0.00         | 650.00       | 25,100.00          |
| 111205       | REGION CARBONIFERA                        |               |              |              |                    |
| 11120501     | MUZQUIZ                                   |               |              |              |                    |
|              | PREDIOS A REGULARIZAR EX PATRONATO DE     |               |              |              |                    |
| 11120501001  | PALAU                                     | 1,806,529.32  | 0.00         | 0.00         | 1,806,529.32       |
|              | TOTAL MUZQUIZ                             | 1,806,529.32  | 0.00         | 0.00         | 1,806,529.32       |
|              | TOTAL REGION CARBONIFERA                  | 1,806,529.32  | 0.00         | 0.00         | 1,806,529.32       |
|              | TOTAL PREDIOS A REGULARIZAR               | 3,671,772.92  | 0.00         | 650.00       | 3,671,122.92       |
|              | TOTAL A. CIRCULANTE                       | 8,834,777.54  | 9,327,017.64 | 9,206,070.18 | 8,955,725.00       |
| 1200         | A. FIJO                                   |               |              |              |                    |
| 1201         | MOBILIARIO Y EQUIPO ADMINISTRACION        |               |              |              |                    |
| 120101       | REGION SURESTE                            |               |              |              |                    |
| 12010101     | SALTILLO                                  |               |              |              |                    |
| 120101010101 | MOBILIARIO                                | 56,333.74     | 0.00         | 0.00         | 56,333.74          |
| 120101010102 | EQ. DE ADMINISTRACION                     | 115,556.60    | 0.00         | 0.00         | 115,556.60         |
|              | TOTAL MOB Y EQ ADMIN SALTILLO             | 171,890.34    | 0.00         | 0.00         | 171,890.34         |
|              | TOTAL MOB Y EQ ADMIN R SURESTE            | 171,890.34    | 0.00         | 0.00         | 171,890.34         |
|              | TOTAL MOBILIARIO Y EQ. ADMINIS            | 171,890.34    | 0.00         | 0.00         | 171,890.34         |
| 1202         | MAQUINARIA Y EQUIPO DE COMUNICACION       |               |              |              |                    |
| 120201       | REGION SURESTE                            |               |              |              |                    |
| 12020101     | SALTILLO                                  |               |              |              |                    |
| 120201010204 | EQ Y APARATOS DE COMUNICACION             | 15,410.05     | 0.00         | 0.00         | 15,410.05          |
| 120201010206 | EQ. DE COMPUTACION ELEC                   | 728,544.79    | 0.00         | 0.00         | 728,544.79         |
|              | TOTAL MAQ Y EQ COMUNIC SALTILL            | 743,954.84    | 0.00         | 0.00         | 743,954.84         |
|              | TOTAL MAQ Y EQ COMUN R SURESTE            | 743,954.84    | 0.00         | 0.00         | 743,954.84         |
|              | TOTAL MAQ. Y EQ. DE COMUNICACI            | 743,954.84    | 0.00         | 0.00         | 743,954.84         |
| 1203         | VEHICULOS Y EQUIPO DE TRANSPORTE          |               |              |              |                    |
| 120301       | REGION SURESTE                            |               |              |              |                    |
| 12030101     | SALTILLO                                  |               |              |              |                    |
| 120301010301 | VEHICULOS Y EQUIPO TERRESTRE              | 1,070,401.00  | 0.00         | 0.00         | 1,070,401.00       |
|              | TOTAL SALTILLO                            | 1,070,401.00  | 0.00         | 0.00         | 1,070,401.00       |
|              | TOTAL REGION SURESTE                      | 1,070,401.00  | 0.00         | 0.00         | 1,070,401.00       |
|              | TOTAL VEHICULOS Y EQUIPO DE TRANSPORTE    | 1,070,401.00  | 0.00         | 0.00         | 1,070,401.00       |
|              | TOTAL A. FIJO                             | 1,986,246.18  | 0.00         | 0.00         | 1,986,246.18       |
|              | TOTAL ACTIVO                              | 10,821,023.72 | 9,327,017.64 | 9,206,070.18 | 10,941,971.18      |
| 2000         | PASIVO                                    |               |              |              |                    |





## "2016, Año de la Lucha Contra la Diabetes"

C.E.R.T.T.U.R.C  
BALANZA DE COMPROBACIÓN  
Del 01 de Enero al 31 de Marzo de 2016

| CUENTA        | DESCRIPCION  | SALDO INICIAL    | DEBE              | HABER             | SALDO A MARZO 2016 |
|---------------|--|------------------|-------------------|-------------------|--------------------|
| 2100          | P. CIRCULANTE  |                  |                   |                   |                    |
| 2101          | PROVEEDORES  |                  |                   |                   |                    |
| 210101        | REGION SURESTE   |                  |                   |                   |                    |
| 21010101      | SALTILLO   |                  |                   |                   |                    |
| 21010101001   | PAPELERIA Y DIST. DE COAHUILA, SA DE CV                    | 0.00             | 1,480.16          | 1,480.16          | 0.00               |
| 21010101006   | ALBERTO FABIAN VILLARREAL FLORES                           | 0.00             | 0.00              | 424.00            | 424.00             |
| 21010101014   | ODILA CANALES SILLER                                       | 0.00             | 58,868.34         | 58,868.34         | 0.00               |
| 21010101016   | SALVADOR KAMAR GOMEZ                                       | 0.00             | 15,022.32         | 15,022.32         | 0.00               |
| 21010101018   | TELEFONOS DE MEXICO  | 0.00             | 18,826.96         | 18,826.96         | 0.00               |
| 21010101019   | COMISION FEDERAL DE ELECTRICIDAD                           | 1,600.00         | 11,294.00         | 9,694.00          | 0.00               |
| 21010101020   | COPIADORAS Y MATERIALES DE SALTILLO, S.A. DE C.V.          | 0.00             | 10,499.37         | 17,797.88         | 7,298.51           |
| 21010101021   | PROCOM PLUS.   | 0.00             | 0.00              | 870.00            | 870.00             |
| 21010101028   | RADIOMOVIL DIPSA S.A.                                      | 0.00             | 4,583.00          | 4,583.00          | 0.00               |
| 21010101039   | YOLANDA GARCÍA MARTÍNEZ                                    | 0.00             | 1,160.00          | 3,480.00          | 2,320.00           |
| 21010101046   | CARGO Y PORTEO DEL GOLFO, S.A. DE C.V.                     | 3,003.80         | 8,367.40          | 8,018.60          | 2,655.00           |
| 21010101050   | HIGHTECH DE SALTILLO                                       | 6,977.00         | 6,977.00          | 0.00              | 0.00               |
| 21010101066   | GUILLERMO HOMERO GONZALEZ GONZALEZ                         | 0.00             | 0.00              | 7,950.00          | 7,950.00           |
| 21010101071   | GLORIA MARTHA RIOJAS DAVILA                                | 11,130.00        | 14,310.00         | 3,180.00          | 0.00               |
| 21010101081   | Jorge Manuel Cesar Gomez                                   | 0.00             | 0.00              | 3,180.00          | 3,180.00           |
| 21010101084   | CONSULTORES LEGALES LUNA CANALES Y ASOCIADOS, S.C.         | 5,800.00         | 0.00              | 0.00              | 5,800.00           |
| 21010101092   | ALBERTO LARA GAONA   | 4,222.40         | 9,419.20          | 5,196.80          | 0.00               |
| 21010101099   | MARIA DE LOURDES CRUZ MATA                                 | 0.00             | 22,069.30         | 22,069.30         | 0.00               |
| 21010101104   | JOSE RAMON VALERIO FUENTES                                 | 430.00           | 25,000.00         | 25,000.00         | 430.00             |
| 21010101109   | MYRIAM FLORES PADILLA /SELECTONER                          | 0.00             | 4,582.00          | 4,582.00          | 0.00               |
| 21010101110   | JULIAN VILLANUEVA GAMEZ                                    | 1,856.00         | 4,176.00          | 2,320.00          | 0.00               |
| 21010101111   | Central de Servicio Automotriz HC S.A. DE C.V.             | 0.00             | 3,480.00          | 4,756.00          | 1,276.00           |
| 21010101112   | Distribuidora Proesa, S.A. de C.V.                         | 0.00             | 38,085.42         | 38,085.42         | 0.00               |
| 21010101115   | Martha Lorena Cisneros Gelacio                             | 0.00             | 8,698.20          | 8,698.20          | 0.00               |
| 21010101116   | Despacho Garza Orta y Asociados SC                         | 0.00             | 43,693.34         | 43,693.34         | 0.00               |
| 21010101117   | Waldo Javier Castruita de la Peña                          | 0.00             | 5,800.00          | 5,800.00          | 0.00               |
|               | <b>TOTAL PROVEEDORES SALTILLO.</b>                         | <b>35,019.20</b> | <b>316,392.01</b> | <b>313,576.32</b> | <b>32,203.51</b>   |
|               | <b>TOTAL PROVEEDORES REG. SURESTE</b>                      | <b>35,019.20</b> | <b>316,392.01</b> | <b>313,576.32</b> | <b>32,203.51</b>   |
|               | <b>TOTAL PROVEEDORES</b>                                   | <b>35,019.20</b> | <b>316,392.01</b> | <b>313,576.32</b> | <b>32,203.51</b>   |
| 2102          | CUENTAS POR PAGAR  |                  |                   |                   |                    |
| 210201        | REGION SURESTE   |                  |                   |                   |                    |
| 21020101      | SALTILLO   |                  |                   |                   |                    |
| 2102010101    | SALTILLO C X P TERRENOS                                    |                  |                   |                   |                    |
| 2102010101004 | C01 ING FRANCISCO MARTINEZ GONZALEZ                        | 480.00           | 0.00              | 0.00              | 480.00             |
| 2102010101005 | C-20 SR MANUEL DAVILA SANTOS                               | 6,600.00         | 0.00              | 0.00              | 6,600.00           |
| 2102010101006 | A-31 SR JULIO GALAN DE LA PEÑA                             | 13,750.00        | 0.00              | 0.00              | 13,750.00          |
| 2102010101007 | B-36 SR JULIO GALAN DE LA PEÑA                             | 32,692.16        | 0.00              | 0.00              | 32,692.16          |
| 2102010101008 | C-53 SR MANUEL DAVILA SANTOS                               | 3,700.00         | 0.00              | 0.00              | 3,700.00           |
| 2102010101009 | C-23 DR GERARDO LOPEZ MERCADO                              | 16,491.55        | 0.00              | 0.00              | 16,491.55          |
| 2102010101010 | COL. SAN LUISITO   | 4,662.88         | 0.00              | 0.00              | 4,662.88           |
| 2102010101011 | FAM. QUINTANILLA AMPL. MESA DE LOURDES                     | 91,000.00        | 0.00              | 0.00              | 91,000.00          |
| 2102010101013 | COMISARIADO EJIDO SAN JOSE DE LOS CERRITOS - SELSO FUENTES | 217,203.06       | 28,000.00         | 60,004.22         | 249,207.28         |
| 2102010101014 | TERRENOS FF. CC.   | 2,132,630.59     | 0.00              | 0.00              | 2,132,630.59       |
| 2102010101017 | LOTE 23  | 13,958.89        | 0.00              | 0.00              | 13,958.89          |
| 2102010101018 | TERRENOS LA BORJA  | 51,634.42        | 0.00              | 6,600.00          | 58,234.42          |
| 2102010101020 | B 13-NAZARIO ORTIZ GARZA                                   | 2,000.00         | 0.00              | 0.00              | 2,000.00           |
| 2102010101022 | C-21 FBR - EVA YOLANDA CABELLO                             | 3,595.00         | 0.00              | 0.00              | 3,595.00           |
| 2102010101023 | 10 DE MAYO   | 4,400.00         | 0.00              | 0.00              | 4,400.00           |
| 2102010101024 | UNIFICACION DE LOS 90                                      | 81,717.26        | 0.00              | 0.00              | 81,717.26          |
| 2102010101030 | T-70 JARDINES DE CALIFORNIA-TORREON-                       |                  |                   |                   |                    |
| 2102010101031 | GOBIERNO   | 3,725.11         | 0.00              | 0.00              | 3,725.11           |
| 2102010101031 | FELIPE PESCADOR-GOB  | 1,005.38         | 0.00              | 0.00              | 1,005.38           |
| 2102010101032 | NUEVO LINARES/SERGIO CHAVEZ L.                             | 537.98           | 0.00              | 0.00              | 537.98             |
| 2102010101033 | F.I.MADERO/ SERGIO CHAVEZ L.                               | 2,360.52         | 0.00              | 0.00              | 2,360.52           |
| 2102010101034 | FRESNO DEL NTE./BEATRIZ MONTEMAYOR                         | 8,626.22         | 0.00              | 0.00              | 8,626.22           |
| 2102010101035 | ZONA CTO. BEATRIZ MONTEMAYOR GZLZ.                         | 79,714.42        | 0.00              | 0.00              | 79,714.42          |
| 2102010101036 | K-33 COLONIA ZARAGOZA                                      | 700.00           | 0.00              | 0.00              | 700.00             |
| 2102010101037 | INDUSTRIAL MINERA MEXICO - CONVENIO AGUJIT                 | 367,403.71       | 0.00              | 17,439.67         | 384,843.38         |





## "2016, Año de la Lucha Contra la Diabetes"

C.E.R.T.U.R.C.  
BALANZA DE COMPROBACIÓN  
Del 01 de Enero al 31 de Marzo de 2016

| CUENTA        | DESCRIPCION  | SALDO INICIAL       | DEBE              | HABER             | SALDO A MARZO 2016  |
|---------------|--|---------------------|-------------------|-------------------|---------------------|
| 2102010101038 | P-10 FRANJA FRANCISCO VILLA  | 10,000.00           | 0.00              | 0.00              | 10,000.00           |
| 2102010101039 | K-77 AMPLIACION EL MIRADOR   | 6,100.00            | 0.00              | 3,500.00          | 9,600.00            |
| 2102010101040 | B-22 Y S-24 COL. EL MIRADOR  | 1,600.00            | 0.00              | 2,800.00          | 4,400.00            |
| 2102010101042 | F N M - PATRIA LIBRE   | 17,766.50           | 0.00              | 0.00              | 17,766.50           |
| 2102010101043 | C-36 JESUS GARCIA CORONA (F N M)                                       | 19,006.97           | 0.00              | 0.00              | 19,006.97           |
| 2102010101046 | N87 - DIANA LAURA RIOJAS   | 22,170.00           | 6,750.00          | 0.00              | 15,420.00           |
| 2102010101048 | D 71 - B R I S A S -FCO. I. MADERO                                     | 1,000.00            | 0.00              | 0.00              | 1,000.00            |
| 2102010101049 | F N M - COMISION 10 %  | 186,902.12          | 0.00              | 0.00              | 186,902.12          |
| 2102010101050 | J 94 - VAZQUEZ NARRO - P. NEGRAS                                       | 12,000.00           | 0.00              | 0.00              | 12,000.00           |
| 2102010101051 | N70-ROLANDO TAMAYO - PIEDRAS NEGRAS                                    | 7,400.00            | 0.00              | 0.00              | 7,400.00            |
| 2102010101056 | A-44 CONVENIO CE VIVIENDA - SAN JOSE DE LOS DAMNIFICADOS               | 10,100.00           | 0.00              | 0.00              | 10,100.00           |
| 2102010101057 | REGISTRO AGRARIO NACIONAL<br>Ñ-69 MA DE LOS ANGELES CABELLO UDAVE-     | 7,083.00            | 0.00              | 1,904.00          | 8,987.00            |
| 2102010101058 | POSTAL CERRITOS  | 304,000.00          | 0.00              | 40,000.00         | 344,000.00          |
| 2102010101059 | Francisco Cipriano   | 0.00                | 0.00              | 5,000.00          | 5,000.00            |
| 2102010101060 | La Aurora  | 0.00                | 0.00              | 282,489.60        | 282,489.60          |
|               | <b>TOTAL SALTILLO C X P TERRENOS</b>                                   | <b>3,745,717.74</b> | <b>34,750.00</b>  | <b>419,737.49</b> | <b>4,130,705.23</b> |
|               | <b>TOTAL CTAS POR PAGAR SALTILLO</b>                                   | <b>3,745,717.74</b> | <b>34,750.00</b>  | <b>419,737.49</b> | <b>4,130,705.23</b> |
|               | <b>TOTAL CTAS X PAGAR R SURESTE</b>                                    | <b>3,745,717.74</b> | <b>34,750.00</b>  | <b>419,737.49</b> | <b>4,130,705.23</b> |
|               | <b>TOTAL CUENTAS POR PAGAR</b>   | <b>3,745,717.74</b> | <b>34,750.00</b>  | <b>419,737.49</b> | <b>4,130,705.23</b> |
| 2105          | ACREEDORES DIVERSOS  |                     |                   |                   |                     |
| 210501        | REGION SURESTE   |                     |                   |                   |                     |
| 21050101      | SALTILLO   |                     |                   |                   |                     |
| 21050101007   | SECRETARIA DE FINANZAS.  | 687,704.01          | 85,665.48         | 10,488.15         | 612,526.68          |
| 21050101009   | MET LIFE SEGURO DE VIDA  | 836.15              | 4,158.85          | 4,990.62          | 1,667.92            |
| 21050101010   | PROG. CAMBIO DE PROPIETARIO  | 488,146.06          | 21,460.00         | 106,401.88        | 573,087.94          |
| 21050101014   | PROVISION DE PRIMA VACACIONAL  | 1,905.32            | 0.00              | 10,867.95         | 12,773.27           |
| 21050101017   | ARMANDO FLORES JASSO   | 61.00               | 61.00             | 0.00              | 0.00                |
| 21050101018   | PROVISION DE AGUINALDO   | 0.00                | 0.00              | 69,865.77         | 69,865.77           |
| 21050101021   | ING. JAIME REYES REYES   | 378.61              | 2,271.72          | 2,271.72          | 378.61              |
| 21050101027   | JUAN DANIEL RAUDALES TAPIA   | 378.91              | 2,273.46          | 2,273.46          | 378.91              |
| 21050101030   | KARINA HERRERA MONTES DE OCA   | 0.00                | 1,087.44          | 1,449.92          | 362.48              |
| 21050101039   | LETICIA CARRIZALEZ MORENO  | 478.34              | 2,869.98          | 2,869.98          | 478.34              |
| 21050101040   | ALBERTO RODRIGO LOPEZ BERLANGA   | 422.38              | 2,981.01          | 3,129.92          | 571.29              |
| 21050101042   | MAPRE SEGUROS 2010-2011  | 4,009.79            | 68,143.52         | 66,737.49         | 2,603.76            |
| 21050101052   | EMANUEL ESPARZA GALLEGOS   | 0.00                | 0.00              | 1,200.39          | 1,200.39            |
| 21050101059   | JESUS FERNANDO GARCIA GARCIA   | 194.05              | 194.05            | 0.00              | 0.00                |
| 21050101064   | CP. YOLANDA CARDENAS VILLA   | 454.35              | 2,726.04          | 2,726.04          | 454.35              |
| 21050101071   | ING. MIGUEL ANGEL LEAL REYES   | 0.00                | 1,972.61          | 2,559.74          | 587.13              |
|               | <b>TOTAL ACREEDORES SALTILLO</b>                                       | <b>1,184,968.97</b> | <b>195,865.16</b> | <b>287,833.03</b> | <b>1,276,936.84</b> |
| 21050102      | PARRAS DE LA FUENTE  |                     |                   |                   |                     |
| 21050102003   | PROGRAMA CAMBIO DE PROPIETARIO   | 83,725.51           | 0.00              | 6,886.00          | 90,611.51           |
|               | <b>TOTAL ACREED. DIV. PARRAS DE L</b>                                  | <b>83,725.51</b>    | <b>0.00</b>       | <b>6,886.00</b>   | <b>90,611.51</b>    |
|               | <b>TOTAL ACREEDORES REG. SURESTE.</b>                                  | <b>1,268,694.48</b> | <b>195,865.16</b> | <b>294,719.03</b> | <b>1,367,548.35</b> |
| 210502        | REGION LAGUNA  |                     |                   |                   |                     |
| 21050201      | TORREON.   |                     |                   |                   |                     |
| 21050201002   | FONDO FIJO COORD LAGUNA  | 1,008.00            | 1,009.00          | 0.00              | -1.00               |
| 21050201004   | COLONOS VILLA DE LA MERCED   | 4,315.00            | 0.00              | 0.00              | 4,315.00            |
| 21050201009   | VELAZQUEZ LUEVANO BRENDA DALILA  | 757.12              | 3,668.00          | 3,609.25          | 698.37              |
|               | <b>TOTAL ACREEDORES TORREON.</b>                                       | <b>6,080.12</b>     | <b>4,677.00</b>   | <b>3,609.25</b>   | <b>5,012.37</b>     |
|               | <b>TOTAL ACREEDORES REG. LAGUNA.</b>                                   | <b>6,080.12</b>     | <b>4,677.00</b>   | <b>3,609.25</b>   | <b>5,012.37</b>     |
| 210503        | REGION CENTRO  |                     |                   |                   |                     |
| 21050301      | MONCLOVA   |                     |                   |                   |                     |
| 21050301002   | FONDO FIJO MONCLOVA  | 1,000.94            | 1,000.94          | 0.00              | 0.00                |
| 21050301008   | MARTINEZ HERNANDEZ MARTHA ERICKA<br>PROG. CAMBIO DE PROPIETARIO REGION | 2,450.05            | 8,185.36          | 6,408.18          | 672.87              |
| 21050301010   | CENTRO   | 226,907.00          | 13,745.00         | 34,190.00         | 247,352.00          |
| 21050301015   | RIVAS MARTINEZ ANTONIO   | 661.92              | 2,792.17          | 2,556.30          | 426.05              |
| 21050301020   | RODRIGUEZ MORA JOSE ANGEL DEL R.                                       | 529.67              | 3,174.44          | 3,172.65          | 527.88              |
| 21050301021   | JULIA ESTHER CONTRERAS PEREZ   | 200.16              | 400.32            | 200.16            | 0.00                |
|               | <b>TOTAL ACREED. DIV. MONCLOVA</b>                                     | <b>231,749.74</b>   | <b>29,298.23</b>  | <b>46,527.29</b>  | <b>248,978.80</b>   |
|               | <b>TOTAL ACREED. DIV. REGION CENT</b>                                  | <b>231,749.74</b>   | <b>29,298.23</b>  | <b>46,527.29</b>  | <b>248,978.80</b>   |
| 210504        | REGION NORTE   |                     |                   |                   |                     |
| 21050401      | ACUÑA  |                     |                   |                   |                     |
| 21050401003   | DANIEL HERRERA JUAN ALFREDO  | 650.00              | 0.00              | 0.00              | 650.00              |
| 21050401005   | PROGRAMA CAMBIO DE PROPIETARIO   | 9,830.00            | 0.00              | 0.00              | 9,830.00            |
|               | <b>TOTAL ACREED. DIV. AC. ACUÑA.</b>                                   | <b>10,480.00</b>    | <b>0.00</b>       | <b>0.00</b>       | <b>10,480.00</b>    |
| 21050402      | PIEDRAS NEGRAS   |                     |                   |                   |                     |





**"2016, Año de la Lucha Contra la Diabetes"**

C.E.R.T.T.U.R.C  
BALANZA DE COMPROBACIÓN  
Del 01 de Enero al 31 de Marzo de 2016

| CUENTA      | DESCRIPCION                                   | SALDO INICIAL       | DEBE                | HABER               | SALDO A MARZO 2016  |
|-------------|---|---------------------|---------------------|---------------------|---------------------|
| 21050402001 | MARIA DEL PILAR VALENZUELA GALLARDO           | 469.95              | 469.95              | 0.00                | 0.00                |
| 21050402002 | PROG. CAMBIO DE PROPIETARIO                   | 80,128.97           | 0.00                | 7,425.00            | 87,553.97           |
| 21050402048 | FONDO FIJO - PIEDRAS NEGRAS                   | 0.00                | 0.00                | 0.00                | 0.00                |
|             | <b>TOTAL PIEDRAS NEGRAS</b>                   | <b>80,598.92</b>    | <b>469.95</b>       | <b>7,425.00</b>     | <b>87,553.97</b>    |
|             | <b>TOTAL ACREED. DIV. REG. NORTE.</b>         | <b>91,078.92</b>    | <b>469.95</b>       | <b>7,425.00</b>     | <b>98,033.97</b>    |
| 210505      | REGION CARBONIFERA                            |                     |                     |                     |                     |
| 21050501    | SABINAS                                       |                     |                     |                     |                     |
| 21050501002 | FONDO FIJO SABINAS                            | 1,645.61            | 1,645.01            | 0.00                | 0.60                |
| 21050501004 | RICO GARZA CARLOS TOMAS                       | 0.00                | 0.00                | 350.00              | 350.00              |
| 21050501010 | PROGRAMA CAMBIO DE PROPIETARIO                | 8,428.00            | 0.00                | 0.00                | 8,428.00            |
|             | <b>TOTAL ACREEDORES DIVERSOS SABI</b>         | <b>10,073.61</b>    | <b>1,645.01</b>     | <b>350.00</b>       | <b>8,778.60</b>     |
| 21050502    | NUEVA ROSITA                                  |                     |                     |                     |                     |
| 21050502002 | CLAUDIA E. HERNANDEZ DEL ABRA                 | 258.24              |                     |                     | 258.24              |
|             | <b>TOTAL NUEVA ROSITA</b>                     | <b>258.24</b>       | <b>0.00</b>         | <b>0.00</b>         | <b>258.24</b>       |
|             | <b>TOTAL ACREED. DIV. REG. CARBON</b>         | <b>10,331.85</b>    | <b>1,645.01</b>     | <b>350.00</b>       | <b>9,036.84</b>     |
|             | <b>TOTAL ACREED. DIVERSOS</b>                 | <b>1,607,935.11</b> | <b>231,955.35</b>   | <b>352,630.57</b>   | <b>1,728,610.33</b> |
| 2106        | IMPUESTOS Y DERECHOS A PAGAR                  |                     |                     |                     |                     |
| 210601      | REGION SURESTE                                |                     |                     |                     |                     |
| 21060101    | SALTILLO                                      |                     |                     |                     |                     |
| 21060101001 | ISPT  | 534,514.64          | 825,010.00          | 432,788.88          | 142,293.52          |
| 21060101002 | ISR   | 4,063.33            | 9,011.00            | 8,360.83            | 3,413.16            |
| 21060101004 | ISSSTE  | 4,002.21            | 23,979.30           | 23,819.44           | 3,842.35            |
| 21060101005 | PENSIONES                                     | 5,788.81            | 32,880.74           | 32,683.32           | 5,591.39            |
|             | <b>TOT RET E IMP X PAG SALTILLO</b>           | <b>548,368.99</b>   | <b>890,881.04</b>   | <b>497,652.47</b>   | <b>155,140.42</b>   |
|             | <b>TOT RET E IMP X PAG R. SURESTE</b>         | <b>548,368.99</b>   | <b>890,881.04</b>   | <b>497,652.47</b>   | <b>155,140.42</b>   |
|             | <b>TOTAL IMPYOS Y DER. A PAGAR</b>            | <b>548,368.99</b>   | <b>890,881.04</b>   | <b>497,652.47</b>   | <b>155,140.42</b>   |
| 2108        | ANT. A CTA. DE ESCRITURAS                     |                     |                     |                     |                     |
| 210801      | REGION SURESTE                                |                     |                     |                     |                     |
| 21080101    | SALTILLO                                      |                     |                     |                     |                     |
| 21080101001 | ESCRITURA SALTILLO                            | 2,371.00            | 0.00                | 0.00                | 2,371.00            |
| 21080101005 | B-80 VALLE DE LOURDES                         | 3,800.00            | 0.00                | 0.00                | 3,800.00            |
|             | <b>TOTAL SALTILLO</b>                         | <b>6,171.00</b>     | <b>0.00</b>         | <b>0.00</b>         | <b>6,171.00</b>     |
|             | <b>TOTAL REGION SURESTE</b>                   | <b>6,171.00</b>     | <b>0.00</b>         | <b>0.00</b>         | <b>6,171.00</b>     |
| 210804      | REGION NORTE                                  |                     |                     |                     |                     |
| 21080401    | ACUÑA   |                     |                     |                     |                     |
| 21080401001 | ESCRITURAS ACUÑA                              | 1,527.00            | 693.00              | 693.00              | 1,527.00            |
| 21080401002 | EJIDO LAS CUEVAS SUP MENOR 500 MTS            | 1,200.00            | 0.00                | 0.00                | 1,200.00            |
|             | <b>TOTAL ACUÑA</b>                            | <b>2,727.00</b>     | <b>693.00</b>       | <b>693.00</b>       | <b>2,727.00</b>     |
| 21080402    | PIEDRAS NEGRAS                                |                     |                     |                     |                     |
| 21080402001 | ESCRITURAS PIEDRAS NEGRAS                     | -1,122.00           | 0.00                | 0.00                | -1,122.00           |
|             | <b>TOTAL ANT. A ESC. PIEDRAS NEGR</b>         | <b>-1,122.00</b>    | <b>0.00</b>         | <b>0.00</b>         | <b>-1,122.00</b>    |
|             | <b>TOTAL ANT. A ESC. REG. NORTE</b>           | <b>1,605.00</b>     | <b>693.00</b>       | <b>693.00</b>       | <b>1,605.00</b>     |
| 210805      | REGION CARBONIFERA                            |                     |                     |                     |                     |
| 21080502    | NUEVA ROSITA O SN JUAN DE SABINAS             |                     |                     |                     |                     |
| 21080502002 | ANTICIPO COL. SAN LUISITO                     | 621.00              | 0.00                | 0.00                | 621.00              |
|             | <b>TOTAL NVA. ROSITA O SN JUAN DE SABINAS</b> | <b>621.00</b>       | <b>0.00</b>         | <b>0.00</b>         | <b>621.00</b>       |
|             | <b>TOTAL ANT. CTA DE ESC REG. CAR</b>         | <b>621.00</b>       | <b>0.00</b>         | <b>0.00</b>         | <b>621.00</b>       |
|             | <b>TOTAL ANTICIPO A ESCRITURAS</b>            | <b>8,397.00</b>     | <b>693.00</b>       | <b>693.00</b>       | <b>8,397.00</b>     |
|             | <b>TOTAL P. CIRCULANTE</b>                    | <b>5,945,438.04</b> | <b>1,474,671.40</b> | <b>1,584,289.85</b> | <b>6,055,056.49</b> |
|             | <b>TOTAL PASIVO</b>                           | <b>5,945,438.04</b> | <b>1,474,671.40</b> | <b>1,584,289.85</b> | <b>6,055,056.49</b> |
| 3000        | CAPITAL                                       |                     |                     |                     |                     |
| 3100        | RESULTADO DE EJERCICIOS                       |                     |                     |                     |                     |
| 310001      | RESULTADO DEL EJERCICIO                       |                     |                     |                     |                     |
| 31000101    | RESULTADO DEL EJERCICIO                       | -382,442.28         | 0.00                | 382,442.28          | 0.00                |
|             | <b>TOT SUPERAVIT O DEFICIT EJERC</b>          | <b>0.00</b>         | <b>0.00</b>         | <b>382,442.28</b>   | <b>0.00</b>         |
| 310002      | RESULTADO DE EJERCICIOS ANTERIORES            |                     |                     |                     |                     |
| 31000201    | RESULTADO DE EJERCICIOS ANTERIORES            | -365,285.94         | 382,442.28          | 0.00                | -747,728.22         |
|             | <b>T SUPERAVIT O DEFICIT EJERC ANT</b>        | <b>-365,285.94</b>  | <b>382,442.28</b>   | <b>0.00</b>         | <b>-747,728.22</b>  |
|             | <b>TOTAL SUPERAVIT O DEFICIT</b>              | <b>-365,285.94</b>  | <b>382,442.28</b>   | <b>382,442.28</b>   | <b>-747,728.22</b>  |
| 3200        | APORTACIONES A PATRIMONIO                     |                     |                     |                     |                     |
| 320001      | APORTACIONES A PATRIMONIO                     |                     |                     |                     |                     |
| 32000101    | APORTACIONES A PATRIMONIO                     | 1,977,290.98        | 0.00                | 0.00                | 1,977,290.98        |
|             | <b>PATRIMONIO CONTRIBUIDO POR PREDIOS A</b>   |                     |                     |                     |                     |
| 32000102    | REGULARIZAR                                   | 3,646,022.92        | 0.00                | 0.00                | 3,646,022.92        |
|             | <b>TOTAL APORTACIONES PATRIMONIO</b>          | <b>5,623,313.90</b> | <b>0.00</b>         | <b>0.00</b>         | <b>5,623,313.90</b> |
|             | <b>TOTAL APORTACIONES PATRIMONIO</b>          | <b>5,623,313.90</b> | <b>0.00</b>         | <b>0.00</b>         | <b>5,623,313.90</b> |
|             | <b>TOTAL CAPITAL</b>                          | <b>5,258,027.96</b> | <b>382,442.28</b>   | <b>382,442.28</b>   | <b>4,875,585.68</b> |
| 4000        | INGRESOS                                      |                     |                     |                     |                     |
| 4100        | INGRESOS                                      |                     |                     |                     |                     |
| 410001      | REGION SURESTE.                               |                     |                     |                     |                     |





**"2016, Año de la Lucha Contra la Diabetes"**

C.E.R.T.T.U.R.C

BALANZA DE COMPROBACIÓN

Del 01 de Enero al 31 de Marzo de 2016

| CUENTA      | DESCRIPCION                                | SALDO INICIAL | DEBE        | HABER             | SALDO A MARZO 2016 |
|-------------|--|---------------|-------------|-------------------|--------------------|
| 41000101    | SALTILLO                                   |               |             |                   |                    |
| 41000101001 | ESCRITURAS                                 | 0.00          | 0.00        | 88,691.64         | 88,691.64          |
| 41000101002 | CESION DE DERECHO                          | 0.00          | 0.00        | 5,254.00          | 5,254.00           |
| 41000101003 | NO. OFICIAL                                | 0.00          | 0.00        | 8,281.00          | 8,281.00           |
| 41000101004 | OTROS SERVICIOS                            | 0.00          | 0.00        | 34,127.00         | 34,127.00          |
|             | <b>TOTAL INGRESOS SALTILLO</b>             | <b>0.00</b>   | <b>0.00</b> | <b>136,353.64</b> | <b>136,353.64</b>  |
| 41000102    | ARTEAGA                                    |               |             |                   |                    |
| 41000102001 | ESCRITURAS                                 | 0.00          | 0.00        | 100,307.00        | 100,307.00         |
| 41000102003 | NO. OFICIAL                                | 0.00          | 0.00        | 219.00            | 219.00             |
| 41000102004 | OTROS SERVICIOS                            | 0.00          | 0.00        | 511.00            | 511.00             |
|             | <b>TOTAL INGRESOS ARTEAGA</b>              | <b>0.00</b>   | <b>0.00</b> | <b>101,037.00</b> | <b>101,037.00</b>  |
| 41000103    | RAMOS ARIZPE                               |               |             |                   |                    |
| 41000103001 | ESCRITURAS                                 | 0.00          | 0.00        | 26,417.00         | 26,417.00          |
| 41000103002 | CESION DE DERECHOS                         | 0.00          | 0.00        | 584.00            | 584.00             |
| 41000103003 | NO. OFICIAL                                | 0.00          | 0.00        | 1,833.00          | 1,833.00           |
| 41000103004 | OTROS SERVICIOS                            | 0.00          | 0.00        | 4,100.00          | 4,100.00           |
|             | <b>TOTAL INGRESOS RAMOS ARIZPE</b>         | <b>0.00</b>   | <b>0.00</b> | <b>32,934.00</b>  | <b>32,934.00</b>   |
| 41000104    | PARRAS DE LA FUENTE                        |               |             |                   |                    |
| 41000104005 | Ingresos por Trámite de Juicios Sucesorios | 0.00          | 0.00        | 38,750.00         | 38,750.00          |
|             | <b>TOTAL INGRESOS PARRAS</b>               | <b>0.00</b>   | <b>0.00</b> | <b>38,750.00</b>  | <b>38,750.00</b>   |
|             | <b>TOTAL REGION SURESTE</b>                | <b>0.00</b>   | <b>0.00</b> | <b>309,074.64</b> | <b>309,074.64</b>  |
| 410002      | REGION LAGUNA                              |               |             |                   |                    |
| 41000201    | TORREON                                    |               |             |                   |                    |
| 41000201001 | ESCRITURAS                                 | 0.00          | 0.00        | 38,067.00         | 38,067.00          |
| 41000201002 | CESION DE DERECHOS                         | 0.00          | 0.00        | 290.00            | 290.00             |
| 41000201003 | NO. OFICIAL                                | 0.00          | 0.00        | 3,098.00          | 3,098.00           |
| 41000201004 | OTROS SERVICIOS                            | 0.00          | 0.00        | 6,826.00          | 6,826.00           |
|             | <b>TOTAL DE INGRESOS TORREON</b>           | <b>0.00</b>   | <b>0.00</b> | <b>48,281.00</b>  | <b>48,281.00</b>   |
| 41000202    | MATAMOROS                                  |               |             |                   |                    |
| 41000202001 | ESCRITURAS                                 | 0.00          | 0.00        | 9,630.00          | 9,630.00           |
| 41000202003 | PLANO MANZANERO                            | 0.00          | 0.00        | 584.00            | 584.00             |
| 41000202004 | OTROS SERVICIOS                            | 0.00          | 0.00        | 1,168.00          | 1,168.00           |
|             | <b>TOTAL INGRESOS MATAMOROS</b>            | <b>0.00</b>   | <b>0.00</b> | <b>11,382.00</b>  | <b>11,382.00</b>   |
| 41000203    | FCO. I. MADERO                             |               |             |                   |                    |
| 41000203001 | ESCRITURAS                                 | 0.00          | 0.00        | 10,001.00         | 10,001.00          |
| 41000203003 | PLANO MANZANERO                            | 0.00          | 0.00        | 657.00            | 657.00             |
| 41000203004 | OTROS SERVICIOS                            | 0.00          | 0.00        | 1,314.00          | 1,314.00           |
|             | <b>TOTAL INGRESOS FCO. I MADERO</b>        | <b>0.00</b>   | <b>0.00</b> | <b>11,972.00</b>  | <b>11,972.00</b>   |
| 41000204    | SAN PEDRO                                  |               |             |                   |                    |
| 41000204001 | ESCRITURAS                                 | 0.00          | 0.00        | 10,145.00         | 10,145.00          |
| 41000204003 | PLANO MANZANERO                            | 0.00          | 0.00        | 811.00            | 811.00             |
| 41000204004 | OTROS SERVICIOS                            | 0.00          | 0.00        | 1,322.00          | 1,322.00           |
|             | <b>TOTAL INGRESOS SAN PEDRO</b>            | <b>0.00</b>   | <b>0.00</b> | <b>12,278.00</b>  | <b>12,278.00</b>   |
| 41000208    | VIESCA                                     |               |             |                   |                    |
| 41000208001 | ESCRITURAS                                 | 0.00          | 0.00        | 1,241.00          | 1,241.00           |
| 41000208003 | NUMERO OFICIAL                             | 0.00          | 0.00        | 73.00             | 73.00              |
| 41000208004 | OTROS                                      | 0.00          | 0.00        | 146.00            | 146.00             |
|             | <b>TOTAL VIESCA</b>                        | <b>0.00</b>   | <b>0.00</b> | <b>1,460.00</b>   | <b>1,460.00</b>    |
|             | <b>TOTAL INGRESOS REGION LAGUNA</b>        | <b>0.00</b>   | <b>0.00</b> | <b>85,373.00</b>  | <b>85,373.00</b>   |
| 410003      | REGION CENTRO                              |               |             |                   |                    |
| 41000301    | MONCLOVA                                   |               |             |                   |                    |
| 41000301001 | ESCRITURAS                                 | 0.00          | 0.00        | 56,909.00         | 56,909.00          |
| 41000301002 | CESION DE DERECHOS                         | 0.00          | 0.00        | 584.00            | 584.00             |
| 41000301003 | NO. OFICIAL                                | 0.00          | 0.00        | 4,688.00          | 4,688.00           |
| 41000301004 | OTROS SERVICIOS                            | 0.00          | 0.00        | 8,484.00          | 8,484.00           |
|             | <b>TOTAL MONCLOVA</b>                      | <b>0.00</b>   | <b>0.00</b> | <b>70,665.00</b>  | <b>70,665.00</b>   |
| 41000302    | SAN BUENAVENTURA                           |               |             |                   |                    |
| 41000302001 | ESCRITURAS                                 | 0.00          | 0.00        | 1,320.00          | 1,320.00           |
| 41000302003 | NO. OFICIAL                                | 0.00          | 0.00        | 150.00            | 150.00             |
| 41000302004 | OTROS SERVICIOS                            | 0.00          | 0.00        | 150.00            | 150.00             |
|             | <b>TOTAL INGRESOS SAN BUENAVENTURA</b>     | <b>0.00</b>   | <b>0.00</b> | <b>1,620.00</b>   | <b>1,620.00</b>    |
| 41000303    | CUATRO CIENEGAS                            |               |             |                   |                    |
| 41000303001 | ESCRITURAS                                 | 0.00          | 0.00        | 9,855.00          | 9,855.00           |
| 41000303002 | CESION DE DERECHOS                         | 0.00          | 0.00        | 1,460.00          | 1,460.00           |
| 41000303003 | NO. OFICIAL                                | 0.00          | 0.00        | 657.00            | 657.00             |
| 41000303004 | OTROS SERVICIOS                            | 0.00          | 0.00        | 1,314.00          | 1,314.00           |
|             | <b>TOTAL INGRESOS CUATRO CIENEGAS</b>      | <b>0.00</b>   | <b>0.00</b> | <b>13,286.00</b>  | <b>13,286.00</b>   |
| 41000304    | FRONTERA                                   |               |             |                   |                    |
| 41000304001 | ESCRITURACION                              | 0.00          | 0.00        | 24,744.00         | 24,744.00          |
| 41000304002 | CESIONES DE DERECHO                        | 0.00          | 0.00        | 292.00            | 292.00             |





## "2016, Año de la Lucha Contra la Diabetes"

C.E.R.T.T.U.R.C

BALANZA DE COMPROBACIÓN

Del 01 de Enero al 31 de Marzo de 2016

| CUENTA      | DESCRIPCION                          | SALDO INICIAL | DEBE        | HABER             | SALDO A MARZO 2016 |
|-------------|--------------------------------------|---------------|-------------|-------------------|--------------------|
| 41000304003 | NO. OFICIAL                          | 0.00          | 0.00        | 1,687.00          | 1,687.00           |
| 41000304004 | OTROS                                | 0.00          | 0.00        | 3,074.00          | 3,074.00           |
|             | <b>TOTAL INGRESOS FRONTERA</b>       | <b>0.00</b>   | <b>0.00</b> | <b>29,797.00</b>  | <b>29,797.00</b>   |
| 41000305    | CASTAÑOS                             |               |             |                   |                    |
| 41000305001 | ESCRITURAS                           | 0.00          | 0.00        | 6,453.00          | 6,453.00           |
| 41000305002 | VALIDACION DE CESION DE DERECHOS     | 0.00          | 0.00        | 874.00            | 874.00             |
| 41000305003 | PLANO MANZANERO                      | 0.00          | 0.00        | 369.00            | 369.00             |
| 41000305004 | OTROS SERVICIOS                      | 0.00          | 0.00        | 1,683.00          | 1,683.00           |
|             | <b>TOTAL INGRESOS CASTAÑOS</b>       | <b>0.00</b>   | <b>0.00</b> | <b>9,379.00</b>   | <b>9,379.00</b>    |
| 41000312    | ABASOLO                              |               |             |                   |                    |
| 41000312001 | ESCRITURAS                           | 0.00          | 0.00        | 3,870.00          | 3,870.00           |
| 41000312003 | NUM. OFICIAL                         | 0.00          | 0.00        | 146.00            | 146.00             |
| 41000312004 | OTROS SERVICIOS                      | 0.00          | 0.00        | 292.00            | 292.00             |
|             | <b>TOTAL ABASOLO</b>                 | <b>0.00</b>   | <b>0.00</b> | <b>4,308.00</b>   | <b>4,308.00</b>    |
|             | <b>TOTAL INGRESOS REGION CENTRO</b>  | <b>0.00</b>   | <b>0.00</b> | <b>129,055.00</b> | <b>129,055.00</b>  |
| 410004      | REGION NORTE                         |               |             |                   |                    |
| 41000401    | CD. ACUÑA                            |               |             |                   |                    |
| 41000401001 | ESCRITURAS                           | 0.00          | 0.00        | 86,435.00         | 86,435.00          |
| 41000401003 | NO. OFICIAL                          | 0.00          | 0.00        | 2,936.00          | 2,936.00           |
| 41000401004 | OTROS SERVICIOS                      | 0.00          | 0.00        | 11,198.00         | 11,198.00          |
|             | <b>TOTAL INGRESOS CD. ACUÑA</b>      | <b>0.00</b>   | <b>0.00</b> | <b>100,569.00</b> | <b>100,569.00</b>  |
| 41000402    | PIEDRAS NEGRAS                       |               |             |                   |                    |
| 41000402001 | ESCRITURAS                           | 0.00          | 0.00        | 5,027.00          | 5,027.00           |
| 41000402002 | CESION DE DERECHOS                   | 0.00          | 0.00        | 1,168.00          | 1,168.00           |
| 41000402003 | NO. OFICIAL                          | 0.00          | 0.00        | 292.00            | 292.00             |
| 41000402004 | OTROS SERVICIOS                      | 0.00          | 0.00        | 584.00            | 584.00             |
|             | <b>TOTAL INGRESOS PIEDRAS NEGRAS</b> | <b>0.00</b>   | <b>0.00</b> | <b>7,071.00</b>   | <b>7,071.00</b>    |
| 41000403    | ALLENDE                              |               |             |                   |                    |
| 41000403001 | ESCRITURAS                           | 0.00          | 0.00        | 1,095.00          | 1,095.00           |
| 41000403003 | NO. OFICIAL                          | 0.00          | 0.00        | 73.00             | 73.00              |
| 41000403004 | OTROS SERVICIOS                      | 0.00          | 0.00        | 146.00            | 146.00             |
|             | <b>TOTAL INGRESOS ALLENDE.</b>       | <b>0.00</b>   | <b>0.00</b> | <b>1,314.00</b>   | <b>1,314.00</b>    |
| 41000404    | NAVA                                 |               |             |                   |                    |
| 41000404001 | ESCRITURAS                           | 0.00          | 0.00        | 1,095.00          | 1,095.00           |
| 41000404002 | CESION DE DERECHOS                   | 0.00          | 0.00        | 292.00            | 292.00             |
| 41000404003 | NO. OFICIAL                          | 0.00          | 0.00        | 73.00             | 73.00              |
| 41000404004 | OTROS SERVICIOS                      | 0.00          | 0.00        | 146.00            | 146.00             |
|             | <b>TOTAL INGRESOS NAVA.</b>          | <b>0.00</b>   | <b>0.00</b> | <b>1,606.00</b>   | <b>1,606.00</b>    |
| 41000406    | HIDALGO                              |               |             |                   |                    |
| 41000406001 | ESCRITURAS                           | 0.00          | 0.00        | 5,051.00          | 5,051.00           |
| 41000406003 | PLANO MANZANERO                      | 0.00          | 0.00        | 146.00            | 146.00             |
| 41000406004 | OTROS SERVICIOS                      | 0.00          | 0.00        | 292.00            | 292.00             |
|             | <b>TOTAL DE INGRESOS HIDALGO</b>     | <b>0.00</b>   | <b>0.00</b> | <b>5,489.00</b>   | <b>5,489.00</b>    |
| 41000411    | JIMENEZ                              |               |             |                   |                    |
| 41000411001 | ESCRITURAS                           | 0.00          | 0.00        | 3,150.00          | 3,150.00           |
| 41000411003 | NO. OFICIAL                          | 0.00          | 0.00        | 150.00            | 150.00             |
| 41000411004 | OTROS SERVICIOS                      | 0.00          | 0.00        | 150.00            | 150.00             |
|             | <b>TOTAL JIMENEZ</b>                 | <b>0.00</b>   | <b>0.00</b> | <b>3,450.00</b>   | <b>3,450.00</b>    |
| 41000414    | ZARAGOZA                             |               |             |                   |                    |
| 41000414001 | ESCRITURAS                           | 0.00          | 0.00        | 2,190.00          | 2,190.00           |
| 41000414003 | NO. OFICIAL                          | 0.00          | 0.00        | 146.00            | 146.00             |
| 41000414004 | OTROS SERVICIOS                      | 0.00          | 0.00        | 292.00            | 292.00             |
|             | <b>TOTAL ZARAGOZA</b>                | <b>0.00</b>   | <b>0.00</b> | <b>2,628.00</b>   | <b>2,628.00</b>    |
|             | <b>TOTAL INGRESOS REGION NORTE</b>   | <b>0.00</b>   | <b>0.00</b> | <b>122,127.00</b> | <b>122,127.00</b>  |
| 410005      | REGION CARBONIFERA                   |               |             |                   |                    |
| 41000501    | SABINAS                              |               |             |                   |                    |
| 41000501001 | ESCRITURAS                           | 0.00          | 0.00        | 15,914.00         | 15,914.00          |
| 41000501002 | CESION DE DERECHOS                   | 0.00          | 0.00        | 290.00            | 290.00             |
| 41000501003 | PLANO MANZANERO                      | 0.00          | 0.00        | 292.00            | 292.00             |
| 41000501004 | OTROS SERVICIOS                      | 0.00          | 0.00        | 584.00            | 584.00             |
|             | <b>TOTAL INGRESOS SABINAS</b>        | <b>0.00</b>   | <b>0.00</b> | <b>17,080.00</b>  | <b>17,080.00</b>   |
| 41000502    | NUEVA ROSITA                         |               |             |                   |                    |
| 41000502001 | ESCRITURAS                           | 0.00          | 0.00        | 21,095.00         | 21,095.00          |
| 41000502003 | NO. OFICIAL                          | 0.00          | 0.00        | 1,468.00          | 1,468.00           |
| 41000502004 | OTROS SERVICIOS                      | 0.00          | 0.00        | 4,826.00          | 4,826.00           |
|             | <b>TOTAL INGRESOS NUEVA ROSITA</b>   | <b>0.00</b>   | <b>0.00</b> | <b>27,389.00</b>  | <b>27,389.00</b>   |
| 41000503    | MUZQUIZ                              |               |             |                   |                    |
| 41000503001 | ESCRITURAS                           | 0.00          | 0.00        | 30,343.64         | 30,343.64          |
| 41000503002 | CESION DE DERECHOS                   | 0.00          | 0.00        | 2,620.00          | 2,620.00           |
| 41000503003 | NO. OFICIAL                          | 0.00          | 0.00        | 1,476.00          | 1,476.00           |







## "2016, Año de la Lucha Contra la Diabetes"

C.E.R.T.U.R.C  
BALANZA DE COMPROBACIÓN  
Del 01 de Enero al 31 de Marzo de 2016

| CUENTA      | DESCRIPCION                            | SALDO INICIAL | DEBE     | HABER        | SALDO A MARZO 2016 |
|-------------|--|---------------|----------|--------------|--------------------|
| 41000503004 | OTROS SERVICIOS                        | 0.00          | 0.00     | 2,352.00     | 2,352.00           |
|             | TOTAL INGRESOS MUZQUIZ                 | 0.00          | 0.00     | 36,791.64    | 36,791.64          |
| 41000504    | JUAREZ                                 |               |          |              |                    |
| 41000504001 | ESCRITURAS                             | 0.00          | 0.00     | 16,646.00    | 16,646.00          |
|             | TOTAL INGRESOS JUAREZ                  | 0.00          | 0.00     | 16,646.00    | 16,646.00          |
| 41000506    | PROGRESO                               |               |          |              |                    |
| 41000506001 | ESCRITURAS                             | 0.00          | 0.00     | 1,241.00     | 1,241.00           |
|             | TOTAL PROGRESO                         | 0.00          | 0.00     | 1,241.00     | 1,241.00           |
|             | TOTAL INGRESOS REG CARBONIFERA         | 0.00          | 0.00     | 99,147.64    | 99,147.64          |
|             | TOTAL INGRESOS                         | 0.00          | 0.00     | 744,777.28   | 744,777.28         |
| 4200        | OTROS INGRESOS                         |               |          |              |                    |
| 420001      | REGION SURESTE                         |               |          |              |                    |
| 42000101    | SALTILLO                               |               |          |              |                    |
| 42000101002 | DIF. EN DEPOSITOS                      | 0.00          | 0.00     | 7.42         | 7.42               |
| 42000101006 | OTROS INGRESOS                         | 0.00          | 0.00     | 580.00       | 580.00             |
| 42000101007 | ING. ADMIVO. POR COBRANZA DE PREDIOS   | 0.00          | 0.00     | 6,675.42     | 6,675.42           |
| 42000101009 | VTA TERRENO LAS CUEVAS                 | 0.00          | 0.00     | 850.00       | 850.00             |
| 42000101011 | LAS CAROLINAS - VENTA DE TERRENOS      | 0.00          | 0.00     | 30,000.00    | 30,000.00          |
| 42000101012 | PUERTO DE LA VIRGEN VENTA DE TERRENOS  | 0.00          | 0.00     | 39,200.00    | 39,200.00          |
| 42000101013 | BALCONES VENTA DE TERRENOS             | 0.00          | 0.00     | 22,034.00    | 22,034.00          |
| 42000101014 | TERRENOS DEL PATRONATO DE PALAU        | 0.00          | 0.00     | 81,020.96    | 81,020.96          |
|             | TOTAL OTROS ING. SALTILLO              | 0.00          | 0.00     | 180,367.80   | 180,367.80         |
|             | TOTAL OTROS INGRESOS                   | 0.00          | 0.00     | 180,367.80   | 180,367.80         |
| 4300        | PRODUCTOS FINANCIEROS                  |               |          |              |                    |
| 430001      | REGION SURESTE                         |               |          |              |                    |
| 43000101    | SALTILLO                               |               |          |              |                    |
| 43000101001 | SCOTIABANK INVERLAT FONDO DE INVERSION | 0.00          | 0.00     | 20,316.28    | 20,316.28          |
| 43000101012 | BANDORTE CTA. 066-04488-2              | 0.00          | 0.00     | 4.67         | 4.67               |
|             | TOTAL PROD FIN SURES SALT              | 0.00          | 0.00     | 20,320.95    | 20,320.95          |
|             | TOTAL PROD. FIN. REG. SURESTE          | 0.00          | 0.00     | 20,320.95    | 20,320.95          |
|             | TOTAL PRODUCTOS FINANCIEROS            | 0.00          | 0.00     | 20,320.95    | 20,320.95          |
| 4400        | DEVOLUCIONES SOBRE INGRESOS            |               |          |              |                    |
| 440001      | REGION SURESTE                         |               |          |              |                    |
| 44000101    | SALTILLO                               |               |          |              |                    |
| 44000101001 | ESCRITURAS                             | 0.00          | 1,134.90 | 0.00         | -1,134.90          |
| 44000101007 | PREDIOS RUSTICOS                       | 0.00          | 3,208.00 | 0.00         | -3,208.00          |
|             | TOTAL DEV S/ING SALTILLO               | 0.00          | 4,342.90 | 0.00         | -4,342.90          |
| 44000104    | RAMOS ARIZPE                           |               |          |              |                    |
| 44000104001 | ESCRITURAS                             | 0.00          | 0.00     | 0.00         | 0.00               |
| 44000104005 | TRAMITE LEGAL DE ESCRITURACION         | 0.00          | 3,085.38 | 0.00         | -3,085.38          |
|             | TOTAL RAMOS ARIZPE                     | 0.00          | 3,085.38 | 0.00         | -3,085.38          |
|             | TOTAL DEV S/ING REG SURESTE            | 0.00          | 7,428.28 | 0.00         | -7,428.28          |
|             | TOTAL DEVOLUCIONES S/ INGRESOS         | 0.00          | 7,428.28 | 0.00         | -7,428.28          |
| 4500        | BONIFICACIONES SOBRE INGRESOS          |               |          |              |                    |
| 450001      | REGION SURESTE                         |               |          |              |                    |
| 45000101    | SALTILLO                               |               |          |              |                    |
| 45000101001 | ESCRITURAS                             | 0.00          | 3,140.60 | 0.00         | -3,140.60          |
|             | TOTAL BONIF S/ING SALTILLO             | 0.00          | 3,140.60 | 0.00         | -3,140.60          |
|             | TOTAL BONIF. S/ING REG SURESTE         | 0.00          | 3,140.60 | 0.00         | -3,140.60          |
| 450003      | REGION CENTRO                          |               |          |              |                    |
| 45000301    | MONCLOVA                               |               |          |              |                    |
| 45000301001 | ESCRITURAS                             | 0.00          | 1,167.00 | 0.00         | -1,167.00          |
|             | TOTAL BONIF S/ING MONCLOVA             | 0.00          | 1,167.00 | 0.00         | -1,167.00          |
| 45000304    | FRONTERA                               |               |          |              |                    |
| 45000304001 | ESCRITURAS                             | 0.00          | 3,357.00 | 0.00         | -3,357.00          |
|             | TOTAL BONIFICACIONES FRONTERA          | 0.00          | 3,357.00 | 0.00         | -3,357.00          |
|             | TOTAL BONIF. S/ING REG CENTRO          | 0.00          | 4,524.00 | 0.00         | -4,524.00          |
| 450004      | REGION NORTE                           |               |          |              |                    |
| 45000401    | ACUÑA                                  |               |          |              |                    |
| 45000401001 | ESCRITURAS                             | 0.00          | 547.00   | 0.00         | -547.00            |
|             | TOTAL BONIF S/ING ACUÑA                | 0.00          | 547.00   | 0.00         | -547.00            |
|             | TOTAL BONIF. S/ING REG NORTE           | 0.00          | 547.00   | 0.00         | -547.00            |
|             | TOTAL BONIFICACIONES S/INGRESO         | 0.00          | 8,211.60 | 0.00         | -8,211.60          |
| 4600        | ASIGNACION DE RECURSOS ESTATALES       |               |          |              |                    |
| 460001      | ASIGNACION DE RECURSOS ESTATALES       |               |          |              |                    |
| 46000101    | ESTATAL                                |               |          |              |                    |
| 46000101001 | CAPITULO 1000                          | 0.00          | 0.00     | 2,966,677.32 | 2,966,677.32       |





## "2016, Año de la Lucha Contra la Diabetes"

C.E.R.T.T.U.R.C  
BALANZA DE COMPROBACIÓN  
Del 01 de Enero al 31 de Marzo de 2016

| CUENTA        | DESCRIPCION  | SALDO INICIAL | DEBE         | HABER        | SALDO A MARZO 2016 |
|---------------|--|---------------|--------------|--------------|--------------------|
| 46000101006   | CAPITULO 4000  | 0.00          | 0.00         | 268,308.78   | 268,308.78         |
|               | TOTAL ESTATAL  | 0.00          | 0.00         | 3,234,986.10 | 3,234,986.10       |
|               | TOTAL ASIGNACION DE RECURSOS ESTATALES                       | 0.00          | 0.00         | 3,234,986.10 | 3,234,986.10       |
|               | TOTAL ASIGNACION DE RECURSOS ESTATALES                       | 0.00          | 0.00         | 3,234,986.10 | 3,234,986.10       |
| 4700          | PREDIOS RUSTICOS   |               |              |              |                    |
| 470001        | REGION SURESTE   |               |              |              |                    |
| 47000101      | SALTILLO   |               |              |              |                    |
| 47000101001   | TRAMITE LEGAL ESCRITURAS                                     | 0.00          | 0.00         | 7,689.34     | 7,689.34           |
|               | TOTAL SALTILLO   | 0.00          | 0.00         | 7,689.34     | 7,689.34           |
| 47000105      | GENERAL CEPEDA   |               |              |              |                    |
| 47000105001   | TRAMITE LEGAL DE ESCRITURAS                                  | 0.00          | 0.00         | 2,500.00     | 2,500.00           |
|               | TOTAL GENERAL CEPEDA   | 0.00          | 0.00         | 2,500.00     | 2,500.00           |
|               | TOTAL REGION SURESTE   | 0.00          | 0.00         | 10,189.34    | 10,189.34          |
| 470005        | REGION LAGUNA  |               |              |              |                    |
| 47000501      | TORREON  |               |              |              |                    |
| 47000501001   | TRAMITE LEGAL DE MEDICION                                    | 0.00          | 0.00         | 1,606.00     | 1,606.00           |
|               | TOTAL TORREON  | 0.00          | 0.00         | 1,606.00     | 1,606.00           |
|               | TOTAL REGION LAGUNA  | 0.00          | 0.00         | 1,606.00     | 1,606.00           |
|               | TOTAL PREDIOS RUSTICOS                                       | 0.00          | 0.00         | 11,795.34    | 11,795.34          |
| 4800          | CONVENIO CON NOTARIOS  |               |              |              |                    |
| 480001        | REGION SURESTE   |               |              |              |                    |
| 48000101      | SALTILLO   |               |              |              |                    |
| 48000101001   | ESCRITURA CAMBIO DE PROPIETARIO                              | 0.00          | 0.00         | 0.00         | 0.00               |
|               | TOTAL SALTILLO   | 0.00          | 0.00         | 0.00         | 0.00               |
| 48000102      | PARRAS DE LA FUENTE  |               |              |              |                    |
| 48000102001   | ESCRITURA CAMBIO DE PROPIETARIO                              | 0.00          | 0.00         | 0.00         | 0.00               |
|               | TOTAL PARRAS DE LA FUENTE                                    | 0.00          | 0.00         | 0.00         | 0.00               |
|               | TOTAL REGION SURESTE   | 0.00          | 0.00         | 0.00         | 0.00               |
| 480003        | REGION CENTRO  |               |              |              |                    |
| 48000301      | MONCLOVA   |               |              |              |                    |
| 48000301001   | ESCRITURA CAMBIO DE PROPIETARIO                              | 0.00          | 0.00         | 13,745.00    | 13,745.00          |
|               | TOTAL MONCLOVA   | 0.00          | 0.00         | 13,745.00    | 13,745.00          |
|               | TOTAL REGION CENTRO  | 0.00          | 0.00         | 13,745.00    | 13,745.00          |
|               | TOTAL CONVENIO CON NOTARIOS                                  | 0.00          | 0.00         | 13,745.00    | 13,745.00          |
|               | TOTAL INGRESOS   | 0.00          | 15,639.88    | 4,205,992.47 | 4,190,352.59       |
| 5000          | EGRESOS  |               |              |              |                    |
| 5100          | EGRESOS COORDINACIONES                                       |               |              |              |                    |
| 510001        | REGION SURESTE   |               |              |              |                    |
| 51000101      | SALTILLO   |               |              |              |                    |
| 5100010101    | SERVICIOS PERSONALES   |               |              |              |                    |
| 5100010101113 | SUELDO BASE AL PERSONAL PERMANENTE                           | 0.00          | 847,669.02   | 0.00         | 847,669.02         |
| 5100010101131 | QUINQUENIO   | 0.00          | 6,149.40     | 0.00         | 6,149.40           |
|               | PRIMAS DE VACACIONES, DOMINICAL Y                            |               |              |              |                    |
| 5100010101132 | GRATIFICACION FIN DE AÑO                                     | 0.00          | 65,462.04    | 0.00         | 65,462.04          |
| 5100010101134 | COMPENSACIONES   | 0.00          | 0.00         | 0.00         | 0.00               |
| 5100010101141 | APORTACIONES DE SEGURIDAD SOCIAL                             | 0.00          | 12,065.76    | 0.00         | 12,065.76          |
| 5100010101143 | APORTACIONES AL SISTEMA PARA EL RETIRO                       | 0.00          | 13,696.32    | 0.00         | 13,696.32          |
| 5100010101156 | OTRAS PRESTACIONES SOCIALES Y ECONOMICAS                     | 0.00          | 333,000.00   | 0.00         | 333,000.00         |
| 5100010101171 | ESTÍMULOS  | 0.00          | 1,269,888.21 | 0.00         | 1,269,888.21       |
|               | TOTAL EGRESOS SALT. SERV. PERS                               | 0.00          | 2,547,930.75 | 0.00         | 2,547,930.75       |
| 5100010102    | MATERIALES Y SUMINISTROS                                     |               |              |              |                    |
| 5100010102211 | MATERIALES, UTILES Y EQUIPOS MENORES DE OFICINA              | 0.00          | 23,922.87    | 0.00         | 23,922.87          |
| 5100010102212 | MATERIALES Y ÚTILES DE IMPRESIÓN Y REPRODUCCIÓN              | 0.00          | 40,385.65    | 0.00         | 40,385.65          |
| 5100010102214 | MAT., UTILES Y EQUIPOS MENORES DE TEC. DE LA INF. Y COMUNIC. | 0.00          | 5,649.20     | 0.00         | 5,649.20           |
| 5100010102216 | MATERIAL DE LIMPIEZA   | 0.00          | 8,803.90     | 0.00         | 8,803.90           |
| 5100010102221 | PRODUCTOS ALIMENTICIOS PARA PERSONAS                         | 0.00          | 3,795.39     | 0.00         | 3,795.39           |
| 5100010102223 | Utensilios para el Servicio de Alimentacion                  | 0.00          | 1,299.00     | 0.00         | 1,299.00           |
| 5100010102246 | MATERIAL ELÉCTRICO Y ELECTRONICO                             | 0.00          | 132.50       | 0.00         | 132.50             |
| 5100010102249 | OTROS MATERIALES Y ARTICULOS DE CONSTRUCCIÓN Y REPARACION    | 0.00          | 1,964.42     | 0.00         | 1,964.42           |
| 5100010102261 | COMBUSTIBLES, LUBRICANTES Y ADITIVOS.                        | 0.00          | 43,023.50    | 0.00         | 43,023.50          |





**"2016, Año de la Lucha Contra la Diabetes"**

C.E.R.T.T.U.R.C  
BALANZA DE COMPROBACIÓN  
Del 01 de Enero al 31 de Marzo de 2016

| CUENTA        | DESCRIPCION   | SALDO INICIAL | DEBE                | HABER       | SALDO A MARZO 2016  |
|---------------|---|---------------|---------------------|-------------|---------------------|
| 5100010102292 | REF. Y ACC. MENORES DE M Y E DE ADMÓN., EDUCAC. Y RECREATI                    | 0.00          | 1,229.06            | 0.00        | 1,229.06            |
| 5100010102294 | REF. Y ACC. MEN. DE EQUIPO DE COMP. Y TEC. DE LA INFORMACIÓN                  | 0.00          | 394.01              | 0.00        | 394.01              |
| 5100010102299 | REFACCIONES Y ACCESORIOS MENORES OTROS BIENES MUEBLES                         | 0.00          | 255.20              | 0.00        | 255.20              |
|               | <b>TOTAL EG. SALT. MAT. Y SUM.</b>  | <b>0.00</b>   | <b>130,854.70</b>   | <b>0.00</b> | <b>130,854.70</b>   |
| 5100010103    | SERVICIOS GENERALES   |               |                     |             |                     |
| 5100010103311 | ENERGÍA ELÉCTRICA   | 0.00          | 7,647.00            | 0.00        | 7,647.00            |
| 5100010103313 | AGUA  | 0.00          | 0.00                | 0.00        | 0.00                |
| 5100010103314 | TELÉFONÍA TRADICIONAL   | 0.00          | 13,499.39           | 0.00        | 13,499.39           |
| 5100010103315 | TELÉFONÍA CELULAR   | 0.00          | 4,583.00            | 0.00        | 4,583.00            |
| 5100010103318 | SERVICIOS POSTALES Y TELEGRÁFICOS   | 0.00          | 8,018.60            | 0.00        | 8,018.60            |
| 5100010103322 | ARRENDAMIENTOS DE EDIFICIOS   | 0.00          | 64,421.97           | 0.00        | 64,421.97           |
| 5100010103323 | ARRENDAMIENTO DE M Y E DE ADMÓN., EDUCACIONAL Y RECREATIVO                    | 0.00          | 9,097.88            | 0.00        | 9,097.88            |
| 5100010103329 | OTROS ARRENDAMIENTOS  | 0.00          | 25,000.00           | 0.00        | 25,000.00           |
| 5100010103331 | SERVICIOS LEGALES, DE CONTABILIDAD, AUDITORIA Y RELACIONADOS                  | 0.00          | 43,693.34           | 0.00        | 43,693.34           |
| 5100010103336 | SERV. DE APOYO ADM., TRADUCCIÓN, FOTOCOPIADO E IMPRESIÓN                      | 0.00          | 3,500.00            | 0.00        | 3,500.00            |
| 5100010103341 | SERVICIOS FINANCIEROS Y BANCARIOS   | 0.00          | 16,843.20           | 0.00        | 16,843.20           |
| 5100010103345 | SEGURO DE BIENES PATRIMONIALES  | 0.00          | 13,653.57           | 0.00        | 13,653.57           |
| 5100010103351 | CONSERVACIÓN Y MANTENIMIENTO MENOR DE INMUEBLES                               | 0.00          | 3,016.00            | 0.00        | 3,016.00            |
| 5100010103353 | INST. REP. Y MITO. DE EQUIPO DE COMP. Y TEC. DE LA INFORMACI                  | 0.00          | 870.00              | 0.00        | 870.00              |
| 5100010103355 | REPARACIÓN Y MANTENIMIENTO DE EQUIPO DE TRANSPORTE                            | 0.00          | 14,548.26           | 0.00        | 14,548.26           |
| 5100010103359 | SERVICIOS DE JARDINERÍA Y FUMIGACION  | 0.00          | 5,800.00            | 0.00        | 5,800.00            |
| 5100010103362 | DIF POR R Y TV Y OTROS MEDIOS DE MSJS COM PARA PROMOVER LA VENTA DE SERVICIOS | 0.00          | 296.96              | 0.00        | 296.96              |
| 5100010103375 | VIATICOS EN EL PAÍS   | 0.00          | 51,218.82           | 0.00        | 51,218.82           |
| 5100010103385 | GASTOS DE REPRESENTACION  | 0.00          | 8,264.00            | 0.00        | 8,264.00            |
| 5100010103392 | IMPUESTOS Y DERECHOS  | 0.00          | 6,683.45            | 0.00        | 6,683.45            |
|               | <b>TOTAL EG. SALT. SERV. GENERALE</b>   | <b>0.00</b>   | <b>300,655.44</b>   | <b>0.00</b> | <b>300,655.44</b>   |
|               | <b>TOTAL EGRESOS SALTILLO</b>   | <b>0.00</b>   | <b>2,979,440.89</b> | <b>0.00</b> | <b>2,979,440.89</b> |
| 51000104      | PARRAS DE LA FUENTE.  |               |                     |             |                     |
| 5100010403    | SERVICIOS GENERALES.  |               |                     |             |                     |
| 5100010403314 | TELÉFONÍA TRADICIONAL   | 0.00          | 1,623.35            | 0.00        | 1,623.35            |
|               | <b>TOTAL EGRESOS PARRAS SERV. GEN</b>   | <b>0.00</b>   | <b>1,623.35</b>     | <b>0.00</b> | <b>1,623.35</b>     |
|               | <b>TOTAL EGRESOS PARRAS DE LA FUE</b>   | <b>0.00</b>   | <b>1,623.35</b>     | <b>0.00</b> | <b>1,623.35</b>     |
|               | <b>TOTAL EGRESOS REG. SURESTE</b>   | <b>0.00</b>   | <b>2,981,064.24</b> | <b>0.00</b> | <b>2,981,064.24</b> |
| 510002        | REGION LAGUNA   |               |                     |             |                     |
| 51000201      | TORREON   |               |                     |             |                     |
| 5100020101    | SERVICIOS PERSONALES  |               |                     |             |                     |
| 5100020101113 | SUELDO BASE A PERSONAL PERMANENTE   | 0.00          | 103,237.80          | 0.00        | 103,237.80          |
| 5100020101132 | PRIMAS DE VACACIONES, DOMINICAL Y GRATIFICACIÓN DE FIN DE AÑO                 | 0.00          | 11,805.42           | 0.00        | 11,805.42           |
| 5100020101141 | APORTACIONES DE SEGURIDAD SOCIAL  | 0.00          | 2,384.82            | 0.00        | 2,384.82            |
| 5100020101143 | APORTACIONES AL SISTEMA PARA EL RETIRO  | 0.00          | 2,707.08            | 0.00        | 2,707.08            |
| 5100020101152 | INDEMINIZACION  | 0.00          | 57,779.53           | 0.00        | 57,779.53           |
| 5100020101156 | OTRAS PRESTACIONES SOCIALES Y ECONOMICAS                                      | 0.00          | 43,800.00           | 0.00        | 43,800.00           |
| 5100020101171 | ESTÍMULOS   | 0.00          | 84,627.34           | 0.00        | 84,627.34           |
|               | <b>TOTAL EGRESOS TORR SERV PERSON</b>   | <b>0.00</b>   | <b>306,341.99</b>   | <b>0.00</b> | <b>306,341.99</b>   |
| 5100020102    | MATERIALES Y SUMINISTROS  |               |                     |             |                     |
| 5100020102216 | MATERIAL DE LIMPIEZA  | 0.00          | 63.50               | 0.00        | 63.50               |
| 5100020102261 | COMBUSTIBLES, LUBRICANTES Y ADITIVOS  | 0.00          | 6,000.00            | 0.00        | 6,000.00            |
|               | <b>TOTAL EGRESOS</b>  | <b>0.00</b>   | <b>6,063.50</b>     | <b>0.00</b> | <b>6,063.50</b>     |
| 5100020103    | SERVICIOS GENERALES   |               |                     |             |                     |
| 5100020103311 | ENERGÍA ELÉCTRICA   | 0.00          | 929.00              | 0.00        | 929.00              |
| 5100020103313 | AGUA  | 0.00          | 798.00              | 0.00        | 798.00              |
| 5100020103314 | TELÉFONÍA TRADICIONAL   | 0.00          | 1,839.09            | 0.00        | 1,839.09            |
| 5100020103323 | ARRENDAMTO. DE M Y E DE ADMÓN., EDUCACIONAL Y RECREATIVO                      | 0.00          | 4,350.00            | 0.00        | 4,350.00            |
| 5100020103358 | SERVICIOS DE LIMPIEZA Y MANEJO DE DESECHOS                                    | 0.00          | 83.00               | 0.00        | 83.00               |
| 5100020103382 | GASTOS DE ORDEN SOCIAL Y CULTURAL   | 0.00          | 430.00              | 0.00        | 430.00              |





## "2016, Año de la Lucha Contra la Diabetes"

C.E.R.T.T.U.R.C  
BALANZA DE COMPROBACIÓN  
Del 01 de Enero al 31 de Marzo de 2016

| CUENTA        | DESCRIPCION   | SALDO INICIAL | DEBE       | HABER | SALDO A MARZO 2016 |
|---------------|---|---------------|------------|-------|--------------------|
|               | <b>TOTAL SERVICIOS GENERALES</b>                              | 0.00          | 8,429.09   | 0.00  | 8,429.09           |
|               | <b>TOTAL EGRESOS TORREON</b>                                  | 0.00          | 320,834.58 | 0.00  | 320,834.58         |
|               | <b>TOTAL EGRESOS REGION LAGUNA</b>                            | 0.00          | 320,834.58 | 0.00  | 320,834.58         |
| 510003        | REGION CENTRO   |               |            |       |                    |
| 51000301      | MONCLOVA  |               |            |       |                    |
| 5100030101    | SERVICIOS PERSONALES  |               |            |       |                    |
| 5100030101113 | SUELDO BASE A PERSONAL PERMANENTE                             | 0.00          | 208,256.34 | 0.00  | 208,256.34         |
| 5100030101131 | QUINQUENIO  | 0.00          | 1,756.08   | 0.00  | 1,756.08           |
| 5100030101132 | PRIMAS DE VACACIONES, DOMINICAL Y GRATIFICACION DE FIN DE AÑO | 0.00          | 10,362.23  | 0.00  | 10,362.23          |
| 5100030101141 | APORTACIONES DE SEGURIDAD SOCIAL                              | 0.00          | 2,177.74   | 0.00  | 2,177.74           |
| 5100030101143 | APORTACIONES AL SISTEMA PARA EL RETIRO                        | 0.00          | 2,494.77   | 0.00  | 2,494.77           |
| 5100030101156 | OTRAS PRESTACIONES SOCIALES Y ECONOMICAS                      | 0.00          | 71,866.67  | 0.00  | 71,866.67          |
| 5100030101171 | ESTÍMULOS   | 0.00          | 181,218.18 | 0.00  | 181,218.18         |
|               | <b>TOTAL EGRESOS MVA SERV PERSONA</b>                         | 0.00          | 478,132.01 | 0.00  | 478,132.01         |
| 5100030102    | MATERIALES Y SUMINISTROS                                      |               |            |       |                    |
| 5100030102216 | MATERIAL DE LIMPIEZA  | 0.00          | 548.00     | 0.00  | 548.00             |
| 5100030102221 | PRODUCTOS ALIMENTICIOS PARA PERSONAS                          | 0.00          | 501.99     | 0.00  | 501.99             |
| 5100030102261 | COMBUSTIBLES, LUBRICANTES Y ADITIVOS                          | 0.00          | 6,000.00   | 0.00  | 6,000.00           |
|               | <b>TOTAL EGRESOS MVA. MAT. Y SUM.</b>                         | 0.00          | 7,049.99   | 0.00  | 7,049.99           |
| 5100030103    | SERVICIOS GENERALES   |               |            |       |                    |
| 5100030103314 | TELEFONIA TRADICIONAL   | 0.00          | 4,499.39   | 0.00  | 4,499.39           |
| 5100030103322 | ARENAMIENTO DE EDIFICIOS                                      | 0.00          | 16,439.52  | 0.00  | 16,439.52          |
| 5100030103323 | ARRENDAMIENTO DE M Y E DE ADMÓN., EDUCACIONAL Y RECREATIVO    | 0.00          | 4,350.00   | 0.00  | 4,350.00           |
| 5100030103352 | INST REP Y MANTTO DE MOB Y EQ DE ADMON EDUC Y RECREATIVO      | 0.00          | 272.60     | 0.00  | 272.60             |
| 5100030103355 | REPARACIÓN Y MTTO. DE EQUIPO DE TRANSPORTE                    | 0.00          | 4,456.06   | 0.00  | 4,456.06           |
| 5100030103375 | VIATICOS EN EL PAÍS   | 0.00          | 2,464.80   | 0.00  | 2,464.80           |
| 5100030103382 | Gastos de Orden Social y Cultural                             | 0.00          | 812.00     | 0.00  | 812.00             |
|               | <b>TOTAL EGRESOS MVA. SERV. GRALE</b>                         | 0.00          | 33,294.37  | 0.00  | 33,294.37          |
|               | <b>TOTAL EGRESOS REG. CENTRO</b>                              | 0.00          | 518,476.37 | 0.00  | 518,476.37         |
|               | <b>TOTAL EGRESOS REGION CENTRO</b>                            | 0.00          | 518,476.37 | 0.00  | 518,476.37         |
| 510004        | REGION NORTE  |               |            |       |                    |
| 51000401      | ACUÑA   |               |            |       |                    |
| 5100040102    | MATERIALES Y SUMINISTROS                                      |               |            |       |                    |
| 5100040102261 | COMBUSTIBLES, LUBRICANTES Y ADITIVOS                          | 0.00          | 900.00     | 0.00  | 900.00             |
|               | <b>TOTAL MATERIALES Y SUMINISTROS</b>                         | 0.00          | 900.00     | 0.00  | 900.00             |
| 5100040103    | SERVICIOS GENERALES   |               |            |       |                    |
| 5100040103311 | ENERGÍA ELÉCTRICA   | 0.00          | 3,816.00   | 0.00  | 3,816.00           |
|               | <b>TOTAL SERVICIOS GENERALES</b>                              | 0.00          | 3,816.00   | 0.00  | 3,816.00           |
|               | <b>TOTAL EGRESOS ACUÑA</b>                                    | 0.00          | 4,716.00   | 0.00  | 4,716.00           |
| 51000402      | PIEDRAS NEGRAS  |               |            |       |                    |
| 5100040201    | SERVICIOS PERSONALES  |               |            |       |                    |
| 5100040201113 | SUELDO BASE AL PERSONAL PERMANENTE                            | 0.00          | 91,079.28  | 0.00  | 91,079.28          |
| 5100040201131 | QUINQUENIO  | 0.00          | 2,954.34   | 0.00  | 2,954.34           |
| 5100040201132 | PRIMAS DE VACACIONES, DOMINICAL Y GRATIFICACION DE FIN DE AÑO | 0.00          | 1,796.90   | 0.00  | 1,796.90           |
| 5100040201156 | OTRAS PRESTACIONES SOCIALES Y ECONOMICAS                      | 0.00          | 38,100.00  | 0.00  | 38,100.00          |
| 5100040201171 | ESTIMULOS   | 0.00          | 68,128.37  | 0.00  | 68,128.37          |
|               | <b>TOTAL SERVICIOS PERSONALES</b>                             | 0.00          | 202,058.89 | 0.00  | 202,058.89         |
| 5100040202    | MATERIALES Y SUMINISTROS                                      |               |            |       |                    |
| 5100040202211 | MATERIALES, UTILES Y EQUIPOS MENORES DE OFICINA               | 0.00          | 216.70     | 0.00  | 216.70             |
| 5100040202221 | PRODUCTOS ALIMENTICIOS PARA PERSONAS                          | 0.00          | 396.20     | 0.00  | 396.20             |
| 5100040202261 | COMBUSTIBLES, LUBRICANTES Y ADITIVOS                          | 0.00          | 5,400.00   | 0.00  | 5,400.00           |
| 5100040202293 | R y Acc Menores de Mob y E. de Admon Ed. y Rec                | 0.00          | 359.00     | 0.00  | 359.00             |
|               | <b>TOTAL MATERIALES Y SUMINISTROS</b>                         | 0.00          | 6,371.90   | 0.00  | 6,371.90           |
| 5100040203    | SERVICIOS GENERALES   |               |            |       |                    |
| 5100040203314 | TELEFONIA TRADICIONAL   | 0.00          | 3,921.30   | 0.00  | 3,921.30           |
|               | <b>TOTAL SERVICIOS GENERALES</b>                              | 0.00          | 3,921.30   | 0.00  | 3,921.30           |
|               | <b>TOTAL EGRESOS PIEDRAS NEGRAS.</b>                          | 0.00          | 212,352.09 | 0.00  | 212,352.09         |
|               | <b>TOTAL EGRESOS REGION NORTE</b>                             | 0.00          | 217,068.09 | 0.00  | 217,068.09         |
| 510005        | REGION CARBONIFERA  |               |            |       |                    |





## "2016, Año de la Lucha Contra la Diabetes"

C.E.R.T.T.U.R.C  
BALANZA DE COMPROBACIÓN  
Del 01 de Enero al 31 de Marzo de 2016

| CUENTA        | DESCRIPCION   | SALDO INICIAL | DEBE                | HABER       | SALDO A MARZO 2016  |
|---------------|---|---------------|---------------------|-------------|---------------------|
| 51000501      | SABINAS   |               |                     |             |                     |
| 5100050101    | SERVICIOS PERSONALES  |               |                     |             |                     |
| 5100050101113 | SUELDO BASE A PERSONAL PERMANENTE                             | 0.00          | 48,649.56           | 0.00        | 48,649.56           |
|               | PRIMAS DE VACACIONES, DOMINICAL Y GRATIFICACION DE FIN DE AÑO | 0.00          | 2,666.76            | 0.00        | 2,666.76            |
| 5100050101132 | GRATIFICACION DE FIN DE AÑO                                   | 0.00          | 2,666.76            | 0.00        | 2,666.76            |
| 5100050101141 | APORTACIONES DE SEGURIDAD SOCIAL                              | 0.00          | 690.36              | 0.00        | 690.36              |
| 5100050101143 | APORTACIONES AL SISTEMA PARA EL RETIRO                        | 0.00          | 783.66              | 0.00        | 783.66              |
| 5100050101156 | OTRAS PRESTACIONES SOCIALES Y ECONOMICAS                      | 0.00          | 17,400.00           | 0.00        | 17,400.00           |
| 5100050101171 | ESTÍMULOS   | 0.00          | 58,234.02           | 0.00        | 58,234.02           |
|               | <b>TOTAL EGRESOS SABINAS SERV. PE</b>                         | <b>0.00</b>   | <b>128,424.36</b>   | <b>0.00</b> | <b>128,424.36</b>   |
| 5100050102    | MATERIALES Y SUMINISTROS.                                     |               |                     |             |                     |
|               | MATERIALES, UTILES Y EQUIPOS MENORES DE OFICINA               | 0.00          | 234.00              | 0.00        | 234.00              |
| 5100050102211 | OFICINA   | 0.00          | 234.00              | 0.00        | 234.00              |
| 5100050102261 | COMBUSTIBLES LUBRICANTES Y ADITIVOS                           | 0.00          | 4,000.00            | 0.00        | 4,000.00            |
| 5100050102291 | Herramientas menores  | 0.00          | 184.50              | 0.00        | 184.50              |
|               | <b>TOTAL SABINAS MATERIALES Y SUM</b>                         | <b>0.00</b>   | <b>4,418.50</b>     | <b>0.00</b> | <b>4,418.50</b>     |
| 5100050103    | SERVICIOS GENERALES   |               |                     |             |                     |
| 5100050103311 | ENERGÍA ELÉCTRICA   | 0.00          | 2,367.00            | 0.00        | 2,367.00            |
| 5100050103314 | TELEFONÍA TRADICIONAL   | 0.00          | 2,890.44            | 0.00        | 2,890.44            |
|               | ARRENDAMIENTO DE M Y E DE ADMON EDUCACIONAL Y RECREATIVO      | 0.00          | 3,480.00            | 0.00        | 3,480.00            |
| 5100050103323 | EDUCACIONAL Y RECREATIVO                                      | 0.00          | 3,480.00            | 0.00        | 3,480.00            |
|               | <b>TOTAL EGRESOS SABINAS SERV GRA</b>                         | <b>0.00</b>   | <b>8,737.44</b>     | <b>0.00</b> | <b>8,737.44</b>     |
|               | <b>TOTAL EGRESOS SABINAS.</b>                                 | <b>0.00</b>   | <b>141,580.30</b>   | <b>0.00</b> | <b>141,580.30</b>   |
|               | <b>TOTAL REGION CARBONIFERA</b>                               | <b>0.00</b>   | <b>141,580.30</b>   | <b>0.00</b> | <b>141,580.30</b>   |
|               | <b>TOTAL EGRESOS COORDINACIONES</b>                           | <b>0.00</b>   | <b>4,179,023.58</b> | <b>0.00</b> | <b>4,179,023.58</b> |
| 5200          | APLICACION DE RECURSOS ESTATALES                              |               |                     |             |                     |
| 520001        | APLICACION DE RECURSOS ESTATALES                              |               |                     |             |                     |
| 52000101      | ESTATAL   |               |                     |             |                     |
| 52000101001   | CAPITULO 1000   | 0.00          | 0.00                | 0.00        | 0.00                |
| 52000101003   | CAPITULO 3000   | 0.00          | 0.00                | 0.00        | 0.00                |
|               | <b>TOTAL ESTATAL</b>  | <b>0.00</b>   | <b>0.00</b>         | <b>0.00</b> | <b>0.00</b>         |
|               | <b>TOTAL APLICACION DE RECURSOS ESTATALES</b>                 | <b>0.00</b>   | <b>0.00</b>         | <b>0.00</b> | <b>0.00</b>         |
|               | <b>TOTAL APLICACION DE RECURSOS ESTATALES</b>                 | <b>0.00</b>   | <b>0.00</b>         | <b>0.00</b> | <b>0.00</b>         |
|               | <b>TOTAL EGRESOS</b>  | <b>0.00</b>   | <b>4,179,023.58</b> | <b>0.00</b> | <b>4,179,023.58</b> |
| 6000          | ORDEN   |               |                     |             |                     |
| 6100          | CUENTAS DE ORDEN  |               |                     |             |                     |
| 6101          | CUENTAS DE ORDEN  |               |                     |             |                     |
| 610101        | REGION SURESTE  |               |                     |             |                     |
| 61010101      | SALTILLO  |               |                     |             |                     |
| 61010101001   | ACTIVO FIJO EN COMODATO                                       | -1,171,744.89 | 0.00                | 0.00        | -1,171,744.89       |
| 61010101002   | COMODATO DE ACTIVO FIJO                                       | 1,171,744.89  | 0.00                | 0.00        | 1,171,744.89        |
| 61010101003   | DEP ACUM DE MOB Y EQUIPO                                      | -2,877,357.26 | 0.00                | 0.00        | -2,877,357.26       |
| 61010101004   | RECONOCIMIENTO DEP ACUM MOB Y EQ                              | 2,877,357.26  | 0.00                | 0.00        | 2,877,357.26        |
| 61010101005   | TRANSFERENCIA ADEUDO LOTE 23                                  | -655,941.62   | 0.00                | 0.00        | -655,941.62         |
| 61010101006   | ADEUDO DE LOTE 23 TRANSFERIDO                                 | 655,941.62    | 0.00                | 0.00        | 655,941.62          |
| 61010101007   | S.F. PRESUP. ING. POR RECIBIR                                 | 0.00          | 0.00                | 0.00        | 0.00                |
| 61010101008   | S.F. PRESUP. ING. AUTORIZADO                                  | 0.00          | 0.00                | 0.00        | 0.00                |
| 61010101009   | S.F. PRESUP. ING. COBRADOS                                    | 0.00          | 0.00                | 0.00        | 0.00                |
| 61010101010   | S.F. PRESUP. INGRESOS DEVENGADO                               | 0.00          | 0.00                | 0.00        | 0.00                |
| 61010101011   | CERTTURC PRESUP. ING. POR RECIBIR                             | 0.00          | 0.00                | 0.00        | 0.00                |
| 61010101012   | CERTTURC PRESUP. ING. AUTORIZADO                              | 0.00          | 0.00                | 0.00        | 0.00                |
| 61010101013   | CERTTURC PRESUP. ING. COBRADO                                 | 0.00          | 0.00                | 0.00        | 0.00                |
| 61010101014   | CERTTURC PRESUP. ING. DEVENGADO                               | 0.00          | 0.00                | 0.00        | 0.00                |
| 61010101015   | S.F. PRESUP. EGRESOS POR EJERCER                              | 0.00          | 0.00                | 0.00        | 0.00                |
| 61010101016   | S.F. PRESUP. EGRESOS AUTORIZADO                               | 0.00          | 0.00                | 0.00        | 0.00                |
| 61010101018   | S.F. PRESUP. EGRESOS EJERCIDO                                 | 0.00          | 0.00                | 0.00        | 0.00                |
| 61010101019   | S.F. PRESUP. EGRESOS PAGADO                                   | 0.00          | 0.00                | 0.00        | 0.00                |
| 61010101020   | CERTTURC PRESUP. EGRESOS POR EJERCER                          | 0.00          | 0.00                | 0.00        | 0.00                |
| 61010101021   | CERTTURC PRESUP. EGRESOS AUTORIZADO                           | 0.00          | 0.00                | 0.00        | 0.00                |
| 61010101023   | CERTTURC PRESUP. EGRESOS EJERCIDO                             | 0.00          | 0.00                | 0.00        | 0.00                |
| 61010101024   | CERTTURC PRESUP. EGRESOS PAGADO                               | 0.00          | 0.00                | 0.00        | 0.00                |
| 61010101025   | DEPOSITOS NO IDENTIFICADOS                                    | -54,343.97    | 0.00                | 0.00        | -54,343.97          |
| 61010101026   | NO IDENTIFICADOS DEPOSITOS                                    | 54,343.97     | 0.00                | 0.00        | 54,343.97           |
|               | <b>TOTAL SALTILLO</b>   | <b>0.00</b>   | <b>0.00</b>         | <b>0.00</b> | <b>0.00</b>         |
|               | <b>TOTAL REGION SURESTE</b>                                   | <b>0.00</b>   | <b>0.00</b>         | <b>0.00</b> | <b>0.00</b>         |





## "2016, Año de la Lucha Contra la Diabetes"

C.E.R.T.T.U.R.C  
BALANZA DE COMPROBACIÓN  
Del 01 de Enero al 31 de Marzo de 2016

| CUENTA | DESCRIPCION            | SALDO INICIAL | DEBE          | HABER         | SALDO A MARZO 2016 |
|--------|------------------------|---------------|---------------|---------------|--------------------|
|        | TOTAL CUENTAS DE ORDEN | 0.00          | 0.00          | 0.00          | 0.00               |
|        | TOTAL CUENTAS DE ORDEN | 0.00          | 0.00          | 0.00          | 0.00               |
|        | TOTAL ORDEN            | 0.00          | 0.00          | 0.00          | 0.00               |
|        | TOTALES:               |               | 15,378,794.78 | 15,378,794.78 |                    |

Bajo protesta de decir verdad declaramos que los Estados Financieros y sus Notas son razonablemente correctos y responsabilidad del emisor

ING. MIGUEL ANGEL LEAL REYES  
DIRECTOR GENERAL

C.P. CLAUDIA SORIA AGUILAR  
DIRECTORA DE ADMINISTRACIÓN





**"2016, Año de la Lucha Contra la Diabetes"**

Saltillo, Coahuila de Zaragoza; a 27 de abril de 2016.

A quien corresponda:

Por este medio hacemos constar que este Organismo, a la fecha, no cuenta con un Despacho de Auditores Externos que dictamine los estados financieros del presente ejercicio, en virtud de que la Secretaria de Fiscalización y Rendición de Cuentas actualmente se encuentra en el proceso de selección, asignación y contratación, además no cuenta dentro de su estructura orgánica con un Contralor Interno.

Por lo anterior expuesto no se presenta el informe o dictamen de los profesionales de auditoría independiente ni la declaratoria de la instancia de control, por tal motivo se expide el presente escrito aclaratorio.

**ING. MIGUEL ÁNGEL LEAL REYES**  
**DIRECTOR GENERAL**

**C.P. CLAUDIA SORIA AGUILAR**  
**DIRECTORA DE ADMINISTRACIÓN**



## **II.- INFORMACIÓN PRESUPUESTARIA**



## **II.- INFORMACIÓN PRESUPUESTARIA**

- Estado analítico de ingresos por clasificación económica.
- Estado analítico de ingresos por clasificación por fuentes de financiamiento.
- Estado analítico de ingresos por clasificación por rubro de ingresos
- Estado analítico del ejercicio del Presupuesto de Egresos por clasificación administrativa.
- Estado analítico del ejercicio del Presupuesto de Egresos por clasificación económica.
- Estado analítico del ejercicio del Presupuesto de Egresos por clasificación por objeto del gasto.
- Estado analítico del ejercicio del Presupuesto de Egresos por clasificación funcional-programática
- Endeudamiento neto
- Intereses de la deuda.
- Indicadores de la postura fiscal




**"2016, Año de la Lucha Contra la Diabetes"**

| COMISION ESTATAL PARA LA REGULARIZACION DE LA TENENCIA DE LA TIERRA URBANA Y RUSTICA EN COAHUILA |                     |                            |                     |                            |                     |                    |
|--|---------------------|----------------------------|---------------------|----------------------------|---------------------|--------------------|
| Estado Analítico de Ingresos   |                     |                            |                     |                            |                     |                    |
| Del 01 de enero al 31 de marzo de 2016   |                     |                            |                     |                            |                     |                    |
| Clasificación Económica  | Ingreso             |                            |                     |                            |                     | Diferencia         |
|  | Estimado            | Ampliaciones y Reducciones | Modificado          | Devengado                  | Recaudado           |                    |
|  | 1                   | 2                          | (3=1+2)             | 4                          | 5                   | (6=5-1)            |
| Ingresos   |                     |                            |                     |                            |                     |                    |
| Ingresos por Ventas de Bienes y Servicios  | 1,166,029.02        | 0.00                       | 1,166,029.02        | 935,045.54                 | 935,045.54          | -230,983.48        |
| Participaciones y Aportaciones   | 3,947,809.88        | 0.00                       | 3,947,809.88        | 3,234,986.10               | 3,234,986.10        | -712,823.88        |
| Ingresos Derivados de Financiamientos  | 15,000.00           | 0.00                       | 15,000.00           | 20,320.95                  | 20,320.95           | 5,320.95           |
|  | <b>5,128,839.00</b> | <b>0.00</b>                | <b>5,128,839.00</b> | <b>4,190,352.59</b>        | <b>4,190,352.59</b> | <b>-938,486.41</b> |
|  |                     |                            |                     | <b>Ingresos excedentes</b> |                     |                    |

Bajo protesta de decir verdad declaramos que los Estados Financieros y sus Notas son razonablemente correctos y responsabilidad del emisor

  
ING. MIGUEL ÁNGEL LEAL REYES  
DIRECTOR GENERAL

  
C.P. CLAUDIA SORIA AGUILAR  
DIRECTORA DE ADMINISTRACIÓN





**"2016, Año de la Lucha Contra la Diabetes"**

| COMISIÓN ESTATAL PARA LA REGULARIZACIÓN DE LA TENENCIA DE LA TIERRA URBANA Y RUSTICA EN COAHUILA |                     |                             |                     |                            |                     |                    |
|--|---------------------|-----------------------------|---------------------|----------------------------|---------------------|--------------------|
| Estado Analítico de Ingresos   |                     |                             |                     |                            |                     |                    |
| Del 01 de enero al 31 de marzo de 2016   |                     |                             |                     |                            |                     |                    |
| Estado Analítico de Ingresos Por Fuente de Financiamiento  | Ingreso             |                             |                     |                            |                     | Diferencia         |
|  | Estimado            | Amplicaciones y Reducciones | Modificado          | Devengado                  | Recaudado           |                    |
|  | 1                   | 2                           | (3=1+2)             | 4                          | 5                   | (6=5-1)            |
| <b>Ingresos del Gobierno</b>   | 0.00                | 0.00                        | 0.00                | 0.00                       | 0.00                | 0.00               |
| Impuestos  | 0.00                | 0.00                        | 0.00                | 0.00                       | 0.00                | 0.00               |
| Contribuciones de Mejoras  | 0.00                | 0.00                        | 0.00                | 0.00                       | 0.00                | 0.00               |
| Derechos   | 0.00                | 0.00                        | 0.00                | 0.00                       | 0.00                | 0.00               |
| Productos  | 0.00                | 0.00                        | 0.00                | 0.00                       | 0.00                | 0.00               |
| Corriente  | 0.00                | 0.00                        | 0.00                | 0.00                       | 0.00                | 0.00               |
| Capital  | 0.00                | 0.00                        | 0.00                | 0.00                       | 0.00                | 0.00               |
| Aprovechamientos   | 0.00                | 0.00                        | 0.00                | 0.00                       | 0.00                | 0.00               |
| Corriente  | 0.00                | 0.00                        | 0.00                | 0.00                       | 0.00                | 0.00               |
| Capital  | 0.00                | 0.00                        | 0.00                | 0.00                       | 0.00                | 0.00               |
| Participaciones y Aportaciones   | 0.00                | 0.00                        | 0.00                | 0.00                       | 0.00                | 0.00               |
| Transferencias, Asignaciones, Subsidios y Otras Ayudas   | 0.00                | 0.00                        | 0.00                | 0.00                       | 0.00                | 0.00               |
| <b>Ingresos de Organismos y Empresas</b>   | 5,113,839.00        | 0.00                        | 5,113,839.00        | 4,170,031.64               | 4,170,031.64        | -943,807.36        |
| Cuotas y Aportaciones de Seguridad Social  | 0.00                | 0.00                        | 0.00                | 0.00                       | 0.00                | 0.00               |
| Ingresos por Ventas de Bienes y Servicios  | 1,166,029.02        | 0.00                        | 1,166,029.02        | 935,045.54                 | 935,045.54          | -230,983.48        |
| Transferencias, Asignaciones, Subsidios y Otras Ayudas   | 3,947,809.98        | 0.00                        | 3,947,809.98        | 3,234,986.10               | 3,234,986.10        | -712,823.88        |
| <b>Ingresos derivados de financiamiento</b>  | 15,000.00           | 0.00                        | 15,000.00           | 20,320.95                  | 20,320.95           | 5,320.95           |
| Ingresos Derivados de Financiamientos  | 15,000.00           | 0.00                        | 15,000.00           | 20,320.95                  | 20,320.95           | 5,320.95           |
| <b>Total</b>   | <b>5,128,839.00</b> | <b>0.00</b>                 | <b>5,128,839.00</b> | <b>4,190,352.59</b>        | <b>4,190,352.59</b> | <b>-938,486.41</b> |
|  |                     |                             |                     | <b>Ingresos excedentes</b> |                     |                    |

Bajo protesta de decir verdad declaramos que los Estados Financieros y sus Notas son razonablemente correctos y responsabilidad del emisor

  
ING. MIGUEL ÁNGEL LEAL REYES  
DIRECTOR GENERAL

  
C.P. CLAUDIA SORIA AGUILAR  
DIRECTORA DE ADMINISTRACIÓN






**"2016, Año de la Lucha Contra la Diabetes"**

| COMISION ESTATAL PARA LA REGULARIZACION DE LA TENENCIA DE LA TIERRA URBANA Y RUSTICA EN COAHUILA |                     |                            |                     |                            |                     |                    |
|--|---------------------|----------------------------|---------------------|----------------------------|---------------------|--------------------|
| Estado Analítico de Ingresos   |                     |                            |                     |                            |                     |                    |
| Del 01 de enero al 31 de marzo de 2016   |                     |                            |                     |                            |                     |                    |
| Rubro de Ingresos  | Ingreso             |                            |                     |                            |                     | Diferencia         |
|  | Estimado            | Ampliaciones y Reducciones | Modificado          | Devengado                  | Recaudado           |                    |
|  | 1                   | 2                          | (3= 1+2)            | 4                          | 5                   | (6= 5-1)           |
| Impuestos  | 0.00                | 0.00                       | 0.00                | 0.00                       | 0.00                | 0.00               |
| Cuotas y Aportaciones de Seguridad Social  | 0.00                | 0.00                       | 0.00                | 0.00                       | 0.00                | 0.00               |
| Contribuciones de Mejoras  | 0.00                | 0.00                       | 0.00                | 0.00                       | 0.00                | 0.00               |
| Derechos   | 0.00                | 0.00                       | 0.00                | 0.00                       | 0.00                | 0.00               |
| Productos  | 0.00                | 0.00                       | 0.00                | 0.00                       | 0.00                | 0.00               |
| Corriente  | 0.00                | 0.00                       | 0.00                | 0.00                       | 0.00                | 0.00               |
| Capital  | 0.00                | 0.00                       | 0.00                | 0.00                       | 0.00                | 0.00               |
| Aprovechamientos   | 0.00                | 0.00                       | 0.00                | 0.00                       | 0.00                | 0.00               |
| Corriente  | 0.00                | 0.00                       | 0.00                | 0.00                       | 0.00                | 0.00               |
| Capital  | 0.00                | 0.00                       | 0.00                | 0.00                       | 0.00                | 0.00               |
| Ingresos por Ventas de Bienes y Servicios  | 1,166,029.02        | 0.00                       | 1,166,029.02        | 935,045.54                 | 935,045.54          | -230,983.48        |
| Participaciones y Aportaciones   | 3,947,809.98        | 0.00                       | 3,947,809.98        | 3,234,986.10               | 3,234,986.10        | -712,823.88        |
| Transferencias, Asignaciones, Subsidios y Otras Ayudas   | 0.00                | 0.00                       | 0.00                | 0.00                       | 0.00                | 0.00               |
| Ingresos Derivados de Financiamientos  | 15,000.00           | 0.00                       | 15,000.00           | 20,320.95                  | 20,320.95           | 5,320.95           |
| <b>Total</b>   | <b>5,128,839.00</b> | <b>0.00</b>                | <b>5,128,839.00</b> | <b>4,190,352.59</b>        | <b>4,190,352.59</b> | <b>-938,486.41</b> |
|  |                     |                            |                     | <b>Ingresos excedentes</b> |                     |                    |

Bajo protesta de decir verdad declaramos que los Estados Financieros y sus Notas son razonablemente correctos y responsabilidad del emisor

  
ING. MIGUEL ÁNGEL LEAL REYES  
DIRECTOR GENERAL

  
C.P. CLAUDIA SORIA AGUILAR  
DIRECTORA DE ADMINISTRACIÓN





**"2016, Año de la Lucha Contra la Diabetes"**

| COMISIÓN ESTATAL PARA LA REGULARIZACIÓN DE LA TENENCIA DE LA TIERRA URBANA Y RÚSTICA EN COAHUILA |                     |                                |                     |                     |                     |                     |
|--|---------------------|--------------------------------|---------------------|---------------------|---------------------|---------------------|
| Estado Analítico del Ejercicio del Presupuesto de Egresos  |                     |                                |                     |                     |                     |                     |
| Clasificación Administrativa   |                     |                                |                     |                     |                     |                     |
| Del 01 de enero al 31 de marzo de 2016   |                     |                                |                     |                     |                     |                     |
| Concepto   | Egresos             |                                |                     |                     |                     | Subejercicio        |
|  | Aprobado            | Ampliaciones/<br>(Reducciones) | Modificado          | Devengado           | Pagado              |                     |
|  | 1                   | 2                              | 3 = (1+2)           | 4                   | 5                   | 6 = (3-4)           |
| Organismos descentralizados  | 5,268,593.68        | 0.00                           | 5,268,593.68        | 4,179,023.58        | 4,164,604.07        | 1,089,570.10        |
| Dirección General y Coordinación Sureste   | 3,764,694.03        | 0.00                           | 3,764,694.03        | 2,981,064.24        | 2,968,964.73        | 783,629.79          |
| Dirección General y Coordinación Sureste   | 3,764,694.03        | 0.00                           | 3,764,694.03        | 2,981,064.24        | 2,968,964.73        | 783,629.79          |
| Coordinación Laguna  | 319,237.17          | 0.00                           | 319,237.17          | 320,834.58          | 320,834.58          | -1,597.41           |
| Coordinación Laguna  | 319,237.17          | 0.00                           | 319,237.17          | 320,834.58          | 320,834.58          | -1,597.41           |
| Coordinación Centro  | 689,274.39          | 0.00                           | 689,274.39          | 518,476.37          | 518,476.37          | 170,798.02          |
| Coordinación Centro  | 689,274.39          | 0.00                           | 689,274.39          | 518,476.37          | 518,476.37          | 170,798.02          |
| Coordinación Norte   | 291,070.20          | 0.00                           | 291,070.20          | 217,068.09          | 217,068.09          | 74,002.11           |
| Coordinación Norte   | 291,070.20          | 0.00                           | 291,070.20          | 217,068.09          | 217,068.09          | 74,002.11           |
| Coordinación Carbonífera   | 204,317.89          | 0.00                           | 204,317.89          | 141,580.30          | 139,260.30          | 62,737.59           |
| Coordinación Carbonífera   | 204,317.89          | 0.00                           | 204,317.89          | 141,580.30          | 139,260.30          | 62,737.59           |
| <b>Total del Gasto</b>   | <b>5,268,593.68</b> | <b>0.00</b>                    | <b>5,268,593.68</b> | <b>4,179,023.58</b> | <b>4,164,604.07</b> | <b>1,089,570.10</b> |

Bajo protesta de decir verdad declaramos que los Estados Financieros y sus Notas son razonablemente correctos y responsabilidad del emisor

ING. MIGUEL ÁNGEL LEAL REYES  
DIRECTOR GENERAL

C.P. CLAUDIA SORIA AGUILAR  
DIRECTORA DE ADMINISTRACIÓN





**"2016, Año de la Lucha Contra la Diabetes"**

| COMISION ESTATAL PARA LA REGULARIZACION DE LA TENENCIA DE LA TIERRA URBANA Y RUSTICA EN COAHUILA |                     |                                |                     |                     |                     |                     |
|--|---------------------|--------------------------------|---------------------|---------------------|---------------------|---------------------|
| Estado Analítico del Ejercicio del Presupuesto de Egresos  |                     |                                |                     |                     |                     |                     |
| Clasificación Económica (por Tipo de Gasto)  |                     |                                |                     |                     |                     |                     |
| Del 01 de enero al 31 de marzo de 2016   |                     |                                |                     |                     |                     |                     |
| Concepto   | Egresos             |                                |                     |                     |                     | Subejercicio        |
|  | Aprobado            | Ampliaciones/<br>(Reducciones) | Modificado          | Devengado           | Pagado              |                     |
|  | 1                   | 2                              | 3 = (1+2)           | 4                   | 5                   | 6 = (3-4)           |
| Gasto Corriente  | 5,268,593.68        | 0.00                           | 5,268,593.68        | 4,179,023.58        | 4,164,604.07        | 1,089,570.10        |
| Gasto de Capital   | 0.00                | 0.00                           | 0.00                | 0.00                | 0.00                | 0.00                |
| Amortización de la Deuda y Disminución de Pasivos  | 0.00                | 0.00                           | 0.00                | 0.00                | 0.00                | 0.00                |
| <b>Total del Gasto</b>   | <b>5,268,593.68</b> | <b>0.00</b>                    | <b>5,268,593.68</b> | <b>4,179,023.58</b> | <b>4,164,604.07</b> | <b>1,089,570.10</b> |

Bajo protesta de decir verdad declaramos que los Estados Financieros y sus Notas son razonablemente correctos y responsabilidad del emisor

  
ING. MIGUEL ANGEL TEAL REYES  
DIRECTOR GENERAL

  
C.P. CLAUDIA SORIA AGUILAR  
DIRECTORA DE ADMINISTRACIÓN





"2016, Año de la Lucha Contra la Diabetes"

| COMISION ESTATAL PARA LA REGULARIZACION DE LA TENENCIA DE LA TIERRA URBANA Y RUSTICA EN COAHUILA |                     |                              |                     |                     |                     |                     |
|--|---------------------|------------------------------|---------------------|---------------------|---------------------|---------------------|
| Estado Analítico del Ejercicio del Presupuesto de Egresos  |                     |                              |                     |                     |                     |                     |
| Clasificación por Objeto del Gasto (Capítulo y Concepto)   |                     |                              |                     |                     |                     |                     |
| Del 01 de enero al 31 de marzo de 2016   |                     |                              |                     |                     |                     |                     |
| Concepto   | Egresos             |                              |                     |                     |                     |                     |
|  | Aprobado            | Ampliaciones / (Reducciones) | Modificados         | Devengado           | Pagado              | Subejercicio        |
|  | 1                   | 2                            | (3=1+2)             | 4                   | 5                   | (6=3+4)             |
| <b>Servicios Personales</b>  | <b>4,358,628.41</b> | <b>0.00</b>                  | <b>4,358,628.41</b> | <b>3,662,888.00</b> | <b>3,680,248.96</b> | <b>695,740.41</b>   |
| Remuneraciones al Personal de Carácter Permanente  | 1,311,941.33        | 0.00                         | 1,311,941.33        | 1,298,892.00        | 1,298,892.00        | 13,049.33           |
| Remuneraciones Adicionales y Especiales  | 517,691.22          | 0.00                         | 517,691.22          | 102,953.17          | 20,314.13           | 414,738.05          |
| Seguridad Social   | 364,327.86          | 0.00                         | 364,327.86          | 37,000.51           | 37,000.51           | 327,327.35          |
| Otras Prestaciones Sociales y Económicas   | 508,700.00          | 0.00                         | 508,700.00          | 561,946.20          | 561,946.20          | -55,246.20          |
| Pago de Estímulos a Servidores Públicos  | 1,533,070.26        | 0.00                         | 1,533,070.26        | 1,662,096.12        | 1,662,096.12        | -129,025.86         |
| Impuestos sobre Nominas y Otros que se deriven de una Relación Laboral                           | 124,897.74          | 0.00                         | 124,897.74          | 0.00                | 0.00                | 124,897.74          |
| <b>Materiales y Suministros</b>  | <b>184,935.30</b>   | <b>0.00</b>                  | <b>184,935.30</b>   | <b>155,658.69</b>   | <b>155,658.69</b>   | <b>29,276.71</b>    |
| Materiales de Administración, emisión de documentos y artículos oficiales                        | 84,977.90           | 11,022.28                    | 96,000.18           | 79,823.82           | 79,823.82           | 16,176.36           |
| Alimentos y Utensilios   | 6,150.00            | 16,048.72                    | 22,198.72           | 5,992.58            | 5,992.58            | 16,206.14           |
| Materiales y Artículos de Construcción y Reparación  | 3,850.00            | 100.04                       | 3,950.04            | 2,096.92            | 2,096.92            | 1,853.12            |
| Productos Químicos, Farmacéuticos y de Laboratorio   | 250.00              | 0.00                         | 250.00              | 0.00                | 0.00                | 250.00              |
| Combustibles, Lubricantes y Aditivos   | 71,100.00           | -18,595.30                   | 52,504.70           | 65,323.50           | 65,323.50           | -12,818.80          |
| Vestuario blancos prendas de protección y artículos deportivos                                   | 0.00                | 0.00                         | 0.00                | 0.00                | 0.00                | 0.00                |
| Herramientas, Refacciones y Accesorios menores   | 18,607.40           | -8,575.74                    | 10,031.66           | 2,421.77            | 2,421.77            | 7,609.89            |
| <b>Servicios Generales</b>   | <b>725,029.97</b>   | <b>0.00</b>                  | <b>725,029.97</b>   | <b>360,478.99</b>   | <b>346,057.48</b>   | <b>368,852.98</b>   |
| Servicios Básicos  | 94,899.97           | 11,175.20                    | 106,075.17          | 56,431.56           | 53,776.56           | 49,643.61           |
| Servicios de Arrendamiento   | 139,380.00          | 48,894.01                    | 188,274.01          | 127,139.37          | 117,520.86          | 61,134.64           |
| Servicios Profesionales, Científicos, Técnicos y otros servicios                                 | 180,000.00          | 986.00                       | 180,986.00          | 47,193.34           | 47,193.34           | 133,792.66          |
| Servicios Financieros, Bancarios y Comerciales   | 22,500.00           | 4,210.74                     | 26,710.74           | 30,496.77           | 30,496.77           | -3,786.03           |
| Servicios de Instalación, Reparación, Mantenimientos y Conservación                              | 47,750.00           | 1,221.20                     | 48,971.20           | 29,045.92           | 26,899.92           | 19,925.28           |
| Servicios de Comunicación Social y Publicidad  | 35,000.00           | 6,194.45                     | 41,194.45           | 296.96              | 296.96              | 40,897.49           |
| Servicios de Traslado y viáticos   | 178,500.00          | -83,439.62                   | 95,060.38           | 53,683.62           | 53,683.62           | 41,376.76           |
| Servicios Oficiales  | 0.00                | 2,376.60                     | 2,376.60            | 9,506.00            | 9,506.00            | -7,129.40           |
| Otros Servicios Generales  | 27,000.00           | 8,381.42                     | 35,381.42           | 6,683.45            | 6,683.45            | 28,697.97           |
| <b>Transferencias, Asignaciones, Subsidios y Otras Ayudas</b>                                    | <b>0.00</b>         | <b>0.00</b>                  | <b>0.00</b>         | <b>0.00</b>         | <b>0.00</b>         | <b>0.00</b>         |
| Transferencias al resto del sector público   | 0.00                | 0.00                         | 0.00                | 0.00                | 0.00                | 0.00                |
| <b>Bienes Muebles, Inmuebles e Intangibles</b>   | <b>0.00</b>         | <b>0.00</b>                  | <b>0.00</b>         | <b>0.00</b>         | <b>0.00</b>         | <b>0.00</b>         |
| Mobiliario y Equipo de Administración  | 0.00                | 0.00                         | 0.00                | 0.00                | 0.00                | 0.00                |
| Vehículos y equipo de transporte   | 0.00                | 0.00                         | 0.00                | 0.00                | 0.00                | 0.00                |
| Activos Intangibles  | 0.00                | 0.00                         | 0.00                | 0.00                | 0.00                | 0.00                |
| Inversión Pública  | 0.00                | 0.00                         | 0.00                | 0.00                | 0.00                | 0.00                |
| <b>Inversiones Financieras y Otras Provisiones</b>   | <b>0.00</b>         | <b>0.00</b>                  | <b>0.00</b>         | <b>0.00</b>         | <b>0.00</b>         | <b>0.00</b>         |
| Participaciones y Aportaciones   | 0.00                | 0.00                         | 0.00                | 0.00                | 0.00                | 0.00                |
| Deuda Pública  | 0.00                | 0.00                         | 0.00                | 0.00                | 0.00                | 0.00                |
| <b>Total del Gasto</b>   | <b>5,268,593.68</b> | <b>0.00</b>                  | <b>5,268,593.68</b> | <b>4,179,023.58</b> | <b>4,081,965.03</b> | <b>1,089,570.10</b> |

Bajo protesta de decir verdad declaramos que los Estados Financieros y sus Notas son razonablemente correctos y responsabilidad del emisor

ING. MIGUEL ANGE LÓPEZ REYES  
DIRECTOR GENERAL

C.P. CLAUDIA SORIA AGUILAR  
DIRECTORA DE ADMINISTRACIÓN





**"2016, Año de la Lucha Contra la Diabetes"**

| COMISIÓN ESTATAL PARA LA REGULARIZACIÓN DE LA TENENCIA DE LA TIERRA URBANA Y RÚSTICA EN COAHUILA |                     |                                |                     |                     |                     |                     |
|--|---------------------|--------------------------------|---------------------|---------------------|---------------------|---------------------|
| Estado Analítico del Ejercicio del Presupuesto de Egresos  |                     |                                |                     |                     |                     |                     |
| Clasificación Funcional (Finalidad y Función)  |                     |                                |                     |                     |                     |                     |
| Del 01 de enero al 31 de marzo de 2016   |                     |                                |                     |                     |                     |                     |
| Concepto   | Egresos             |                                |                     |                     |                     | Subejercicio        |
|  | Aprobado            | Ampliaciones/<br>(Reducciones) | Modificado          | Devengado           | Pagado              |                     |
|  | 1                   | 2                              | 3 = (1+2)           | 4                   | 5                   | 6 = (3+4)           |
| Gobierno   | 5,268,593.68        | 0.00                           | 5,268,593.68        | 4,179,023.58        | 4,164,604.07        | 1,089,570.10        |
| Legislación  |                     |                                |                     |                     |                     |                     |
| Justicia   |                     |                                |                     |                     |                     |                     |
| Coordinación de la Política de Gobierno  |                     |                                |                     |                     |                     |                     |
| Relaciones Exteriores  |                     |                                |                     |                     |                     |                     |
| Asuntos Financieros y Hacendarios  |                     |                                |                     |                     |                     |                     |
| Seguridad Nacional   |                     |                                |                     |                     |                     |                     |
| Asuntos de Orden Público y de Seguridad Interior   |                     |                                |                     |                     |                     |                     |
| Otros Servicios Generales  | 5,268,593.68        |                                | 5,268,593.68        | 4,179,023.58        | 4,164,604.07        | 1,089,570.10        |
| Desarrollo Social  | 0.00                | 0.00                           | 0.00                | 0.00                | 0.00                | 0.00                |
| Desarrollo Económico   | 0.00                | 0.00                           | 0.00                | 0.00                | 0.00                | 0.00                |
| Otras no Clasificadas en Funciones Anteriores  | 0.00                | 0.00                           | 0.00                | 0.00                | 0.00                | 0.00                |
| <b>Total del Gasto</b>   | <b>5,268,593.68</b> | <b>0.00</b>                    | <b>5,268,593.68</b> | <b>4,179,023.58</b> | <b>4,164,604.07</b> | <b>1,089,570.10</b> |

| COMISIÓN ESTATAL PARA LA REGULARIZACIÓN DE LA TENENCIA DE LA TIERRA URBANA Y RÚSTICA EN COAHUILA |                     |                                |                     |                     |                     |                     |
|--|---------------------|--------------------------------|---------------------|---------------------|---------------------|---------------------|
| Estado Analítico del Ejercicio del Presupuesto de Egresos  |                     |                                |                     |                     |                     |                     |
| Clasificación Programática   |                     |                                |                     |                     |                     |                     |
| Del 01 de enero al 31 de marzo de 2016   |                     |                                |                     |                     |                     |                     |
| Concepto   | Egresos             |                                |                     |                     |                     | Subejercicio        |
|  | Aprobado            | Ampliaciones/<br>(Reducciones) | Modificado          | Devengado           | Pagado              |                     |
|  | 1                   | 2                              | 3 = (1+2)           | 4                   | 5                   | 6 = (3+4)           |
| Programas  | 5,268,593.68        | 0.00                           | 5,268,593.68        | 4,179,023.58        | 4,164,604.07        | 1,089,570.10        |
| Subsidios: Sector Social y Privado o Entidades Federativas y Municipios                          | 0.00                | 0.00                           | 0.00                | 0.00                | 0.00                | 0.00                |
| Desempeño de las Funciones   | 5,268,593.68        | 0.00                           | 5,268,593.68        | 4,179,023.58        | 4,164,604.07        | 1,089,570.10        |
| Prestación de servicios  | 5,268,593.68        |                                | 5,268,593.68        | 4,179,023.58        | 4,164,604.07        | 1,089,570.10        |
| Administrativos y de Apoyo   | 0.00                | 0.00                           | 0.00                | 0.00                | 0.00                | 0.00                |
| Compromisos  | 0.00                | 0.00                           | 0.00                | 0.00                | 0.00                | 0.00                |
| Obligaciones   | 0.00                | 0.00                           | 0.00                | 0.00                | 0.00                | 0.00                |
| Programas de Gasto Federalizado (Gobierno Federal)   | 0.00                | 0.00                           | 0.00                | 0.00                | 0.00                | 0.00                |
| <b>Total del Gasto</b>   | <b>5,268,593.68</b> | <b>0.00</b>                    | <b>5,268,593.68</b> | <b>4,179,023.58</b> | <b>4,164,604.07</b> | <b>1,089,570.10</b> |

Bajo protesta de decir verdad declaramos que los Estados Financieros y sus Notas son razonablemente correctos y responsabilidad del emisor

ING. MIGUEL ÁNGEL LEAL REYES  
DIRECTOR GENERAL

C.P. CLAUDIA SORIA AGUILAR  
DIRECTORA DE ADMINISTRACIÓN



**Coahuila**  
TIERRA DE DINOSAURIOS

Czda. Emilio Carranza #255  
Zona Centro C.P. 25000.  
Saltillo, Coahuila.

Tel. y Fax (844) 410-2727 y (844) 412-0962.  
certtuc@prodigy.net.mx







"2016, Año de la Lucha Contra la Diabetes"

COMISIÓN ESTATAL PARA LA REGULARIZACIÓN DE LA TENENCIA DE LA TIERRA URBANA Y RÚSTICA EN COAHUILA  
Endeudamiento Neto  
Del 01 de enero al 31 de marzo de 2016

| Identificación de Crédito o Instrumento | Contratación / Colocación |             | Amortización | Endeudamiento Neto<br>C = A - B |
|---|---------------------------|-------------|--------------|---------------------------------|
|   | A                         | B           |              |                                 |
| <b>Créditos Bancarios</b>               |                           |             |              |                                 |
|   |                           |             |              |                                 |
|   |                           |             |              |                                 |
|   |                           |             |              |                                 |
|   |                           |             |              |                                 |
|   |                           |             |              |                                 |
|   |                           |             |              |                                 |
| Total Créditos Bancarios                | 0.00                      | 0.00        | 0.00         | 0.00                            |
| <b>Otros Instrumentos de Deuda</b>      |                           |             |              |                                 |
|   |                           |             |              |                                 |
|   |                           |             |              |                                 |
|   |                           |             |              |                                 |
|   |                           |             |              |                                 |
|   |                           |             |              |                                 |
| Total Otros Instrumentos de Deuda       | 0.00                      | 0.00        | 0.00         | 0.00                            |
| <b>TOTAL</b>                            | <b>0.00</b>               | <b>0.00</b> | <b>0.00</b>  | <b>0.00</b>                     |

NO APLICA A ESTE ORGANISMO





"2016, Año de la Lucha Contra la Diabetes"

COMISION ESTATAL PARA LA REGULARIZACION DE LA TENENCIA DE LA TIERRA URBANA Y RUSTICA EN COAHUILA  
Intereses de la Deuda  
Del 01 de enero al 31 de marzo de 2016

| Identificación de Crédito o Instrumento           | Devengado   | Pagado      |
|---|-------------|-------------|
| <b>Créditos Bancarios</b>                         |             |             |
|   |             |             |
|   |             |             |
|   |             |             |
|   |             |             |
|   |             |             |
|   |             |             |
|   |             |             |
| Total de Intereses de Créditos Bancarios          | 0.00        | 0.00        |
| <b>Otros instrumentos de Deuda</b>                |             |             |
|   |             |             |
|   |             |             |
|   |             |             |
|   |             |             |
|   |             |             |
|   |             |             |
|   |             |             |
| Total de Intereses de Otros Instrumentos de Deuda | 0.00        | 0.00        |
| <b>TOTAL</b>                                      | <b>0.00</b> | <b>0.00</b> |

NO APLICA A ESTE ORGANISMO





**"2016, Año de la Lucha Contra la Diabetes"**

**COMISION ESTATAL PARA LA REGULARIZACION DE LA TENENCIA DE LA TIERRA URBANA Y RUSTICA EN COAHUILA**  
Indicadores de Postura Fiscal  
Del 01 de enero al 31 de marzo de 2016

| Concepto  | Estimado | Devengado | Pagado <sup>3</sup> |
|---|----------|-----------|---------------------|
| <b>I. Ingresos Presupuestarios (I=1+2)</b>                              |          |           |                     |
| 1. Ingresos del Gobierno de la Entidad Federativa <sup>1</sup>          |          |           |                     |
| 2. Ingresos del Sector Paraestatal <sup>1</sup>                         |          |           |                     |
| <b>II. Egresos Presupuestarios (II=3+4)</b>                             |          |           |                     |
| 3. Egresos del Gobierno de la Entidad Federativa <sup>2</sup>           |          |           |                     |
| 4. Egresos del Sector Paraestatal <sup>2</sup>                          |          |           |                     |
| <b>III. Balance Presupuestario (Superávit o Déficit) (III = I - II)</b> |          |           |                     |

| Concepto  | Estimado | Devengado | Pagado <sup>3</sup> |
|---|----------|-----------|---------------------|
| <b>III. Balance presupuestario (Superávit o Déficit)</b>        |          |           |                     |
| <b>IV. Intereses, Comisiones y Gastos de la Deuda</b>           |          |           |                     |
| <b>V. Balance Primario ( Superávit o Déficit) (V= III - IV)</b> |          |           |                     |

| Concepto   | Estimado | Devengado | Pagado <sup>3</sup> |
|--|----------|-----------|---------------------|
| <b>A. Financiamiento</b>                               |          |           |                     |
| <b>B. Amortización de la deuda</b>                     |          |           |                     |
| <b>C. Endeudamiento ó desendeudamiento (C = A - B)</b> |          |           |                     |

1 Los Ingresos que se presentan son los ingresos presupuestario totales sin incluir los ingresos por financiamientos. Los Ingresos del Gobierno de la Entidad Federativa corresponden a los del Poder Ejecutivo, Legislativo Judicial y Autónomos

2 Los egresos que se presentan son los egresos presupuestarios totales sin incluir los egresos por amortización. Los egresos del Gobierno de la Entidad Federativa corresponden a los del Poder Ejecutivo, Legislativo, Judicial y Órganos Autónomos

3 Para ingresos se reportan los ingresos recaudados; para egresos se reportan los egresos pagados

**NO APLICA A ESTE ORGANISMO ES EXCLUSIVO PARA LA SECRETARIA DE FINANZAS DE GOBIERNO DEL ESTADO**



### **III.- INFORMACIÓN PROGRAMÁTICA**

### **III.- INFORMACIÓN PROGRAMÁTICA**

- Gasto por categoría programática.
- Programas y proyectos de inversión.
- Indicadores de resultados.
- El grado de cumplimiento de los objetivos, metas y satisfacción de necesidades proyectados en los programas a cargo de la entidad de conformidad con los indicadores aprobados en los presupuestos correspondientes.
- Los resultados de la evaluación del desempeño de los programas de la entidad federativa/municipales; y de los programas vinculados con recursos federales transferidos



**"2016, Año de la Lucha Contra la Diabetes"**

| COMISION ESTATAL PARA LA REGULARIZACION DE LA TENENCIA DE LA TIERRA URBANA Y RUSTICA EN COAHUILA |                     |                                |                     |                     |                     |                     |
|--|---------------------|--------------------------------|---------------------|---------------------|---------------------|---------------------|
| Gasto por Categoría Programática   |                     |                                |                     |                     |                     |                     |
| Del 01 de enero al 31 de marzo de 2016   |                     |                                |                     |                     |                     |                     |
| Concepto   | Egresos             |                                |                     |                     |                     | Subejercicio        |
|  | Aprobado            | Ampliaciones/<br>(Reducciones) | Modificado          | Devengado           | Pagado              |                     |
|  | 1                   | 2                              | 3 = (1 + 2)         | 4                   | 5                   | 6 = (3 + 4)         |
| Programas  | 5,268,593.68        | 0.00                           | 5,268,593.68        | 4,179,023.58        | 4,164,604.07        | 1,089,570.10        |
| Subsidios: Sector Social y Privado o Entidades Federativas y Municipios                          | 0.00                | 0.00                           | 0.00                | 0.00                | 0.00                | 0.00                |
| Sujetos a Reglas de Operación  |                     |                                |                     |                     |                     |                     |
| Otros Subsidios  |                     |                                |                     |                     |                     |                     |
| Desempeño de las Funciones   | 5,268,593.68        | 0.00                           | 5,268,593.68        | 4,179,023.58        | 4,164,604.07        | 1,089,570.10        |
| Prestación de Servicios Públicos   | 5,268,593.68        |                                | 5,268,593.68        | 4,179,023.58        | 4,164,604.07        | 1,089,570.10        |
| Provisión de Bienes Públicos   |                     |                                |                     |                     |                     |                     |
| Planeación, seguimiento y evaluación de políticas públicas                                       |                     |                                |                     |                     |                     |                     |
| Promoción y fomento  |                     |                                |                     |                     |                     |                     |
| Regulación y supervisión   |                     |                                |                     |                     |                     |                     |
| Funciones de las Fuerzas Armadas (Únicamente Gobierno Federal)                                   |                     |                                |                     |                     |                     |                     |
| Específicos  |                     |                                |                     |                     |                     |                     |
| Proyectos de Inversión   |                     |                                |                     |                     |                     |                     |
| Administrativos y de Apoyo   | 0.00                | 0.00                           | 0.00                | 0.00                | 0.00                | 0.00                |
| Apoyo al proceso presupuestario y para mejorar la eficiencia institucional                       |                     |                                |                     |                     |                     |                     |
| Apoyo a la función pública y al mejoramiento de la gestión                                       |                     |                                |                     |                     |                     |                     |
| Operaciones ajenas   |                     |                                |                     |                     |                     |                     |
| Compromisos  | 0.00                | 0.00                           | 0.00                | 0.00                | 0.00                | 0.00                |
| Obligaciones de cumplimiento de resolución jurisdiccional  |                     |                                |                     |                     |                     |                     |
| Desastres Naturales  |                     |                                |                     |                     |                     |                     |
| Obligaciones   | 0.00                | 0.00                           | 0.00                | 0.00                | 0.00                | 0.00                |
| Pensiones y jubilaciones   |                     |                                |                     |                     |                     |                     |
| Aportaciones a la seguridad social   |                     |                                |                     |                     |                     |                     |
| Aportaciones a fondos de estabilización  |                     |                                |                     |                     |                     |                     |
| Aportaciones a fondos de inversión y reestructura de pensiones                                   |                     |                                |                     |                     |                     |                     |
| Programas de Gasto Federalizado (Gobierno Federal)   | 0.00                | 0.00                           | 0.00                | 0.00                | 0.00                | 0.00                |
| Gasto Federalizado   |                     |                                |                     |                     |                     |                     |
| Participaciones a entidades federativas y municipios   | 0.00                | 0.00                           | 0.00                | 0.00                | 0.00                | 0.00                |
| Costo financiero, deuda o apoyos a deudores y ahorradores de la banca                            | 0.00                | 0.00                           | 0.00                | 0.00                | 0.00                | 0.00                |
| Adeudos de ejercicios fiscales anteriores  | 0.00                | 0.00                           | 0.00                | 0.00                | 0.00                | 0.00                |
| <b>Total del Gasto</b>   | <b>5,268,593.68</b> | <b>0.00</b>                    | <b>5,268,593.68</b> | <b>4,179,023.58</b> | <b>4,164,604.07</b> | <b>1,089,570.10</b> |

Bajo protesta de decir verdad declaramos que los Estados Financieros y sus Notas son razonablemente correctos y responsabilidad del emisor

ING. MIGUEL ÁNGEL LEAL REYES  
DIRECTOR GENERAL

C.P. CLAUDIA SORIA AGUILAR  
DIRECTORA DE ADMINISTRACIÓN



**Coahuila**  
TIERRA DE DINOSAURIOS

Czda. Emilio Carranza #255  
Zona Centro C.P. 25000.  
Saltillo, Coahuila.  
Tel. y Fax (844) 410-2727 y (844) 412-0962.  
certtuc@prodigy.net.mx





**"2016, Año de la Lucha Contra la Diabetes"**

| COMISIÓN ESTATAL PARA LA REGULARIZACIÓN DE LA TENENCIA DE LA TIERRA URBANA Y RUSTICA EN COAHUILA  |          |             |
|---|----------|-------------|
| Programas y Proyectos de Inversión  |          |             |
| Del 01 de enero al 31 de marzo de 2016  |          |             |
| Guenta  | Concepto | Importe     |
| Al 31 de marzo de 2016, no se tienen programas ni proyectos de inversion que impliquen un aumento en la capacidad o vida útil de los activos de infraestructura, obra publica e inmuebles |          |             |
| <b>Total de Programas y Proyectos de Inversión</b>  |          | <b>0.00</b> |

Bajo protesta de decir verdad declaramos que los Estados Financieros y sus Notas son razonablemente correctos y responsabilidad del emisor

ING. MIGUEL ÁNGEL LEAL REYES  
DIRECTOR GENERAL

C.P. CLAUDIA SORIA AGUILAR  
DIRECTORA DE ADMINISTRACIÓN





## "2016, Año de la Lucha Contra la Diabetes"

El Indicador de resultados de este organismo se obtiene de medir las escrituras con trámite concluido y entregadas al beneficiario respecto a la meta de escrituras proyectadas para su entrega en el ejercicio fiscal para obtener como resultado el número de predios con certeza patrimonial en el estado de Coahuila de Zaragoza.

Este indicador tiene una unidad de medida de porcentaje.

Al 31 de marzo de 2016 se han entregado 340 escrituras de una meta de 7,312 por lo que al cierre de marzo se tiene un 5% de predios con certeza jurídica patrimonial del universo proyectado para este ejercicio.

**ING. MIGUEL ÁNGEL LEAL REYES**  
**DIRECTOR GENERAL**

**C.P. CLAUDIA SORIA AGUILAR**  
**DIRECTORA DE ADMINISTRACIÓN**



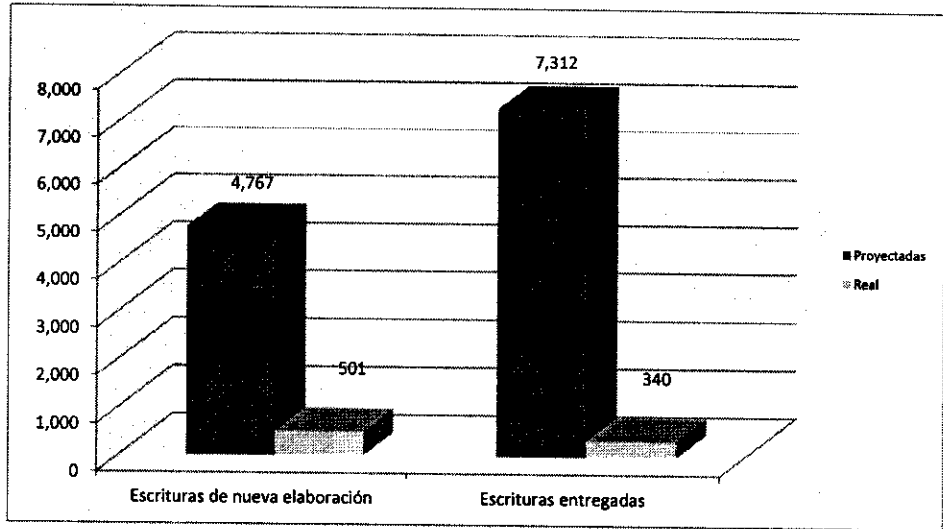




### "2016, Año de la Lucha Contra la Diabetes"

#### INDICADORES DE GESTIÓN 2016

|                                 | Proyectadas | Ene - Mar | Acumulado  |      |           |     |
|---------------------------------|-------------|-----------|------------|------|-----------|-----|
|                                 |             | Real      | Proyectado | Real | Variación | %   |
| Escrituras de nueva elaboración | 4,767       | 501       | 4,767      | 501  | 4,266     | 11% |
| Escrituras entregadas           | 7,312       | 340       | 7,312      | 340  | 6,972     | 5%  |





## "2016, Año de la Lucha Contra la Diabetes"

En relación a los resultados de la evaluación del desempeño de los programas de este organismo y de los programas vinculados al ejercicio de los recursos federales transferidos, correspondientes al primer trimestre de 2016, se informa que se tiene establecido un solo programa que es el objeto de esta Comisión, el cual opera con recursos mixtos, estatales y propios, no se reciben recursos federales para el ejercicio del mismo, está incluido dentro de los proyectos estratégicos del Plan Estatal de Desarrollo.

Se evalúa con el indicador de resultados y de gestión, con una periodicidad trimestral en donde se puede apreciar los logros alcanzados en relación a las metas proyectadas.

**ING. MIGUEL ÁNGEL LEAL REYES**  
DIRECTOR GENERAL

**C.P. CLAUDIA SORIA AGUILAR**  
DIRECTORA DE ADMINISTRACIÓN



## **IV.- INFORMACIÓN ADICIONAL**

#### **IV.- INFORMACIÓN ADICIONAL**

- La relación de bienes muebles que componen su patrimonio.
- La relación de bienes inmuebles que componen su patrimonio.
- El reporte de los esquemas bursátiles y de coberturas financieras del ente público.
- La información respecto al ejercicio y destino del gasto federalizado, así como respecto al reintegro de los recursos federales no devengados.
- El archivo electrónico de datos.
- Cuadernillo y archivo PDF del informe del avance de gestión correspondiente al primer trimestre de 2016.
- Caratulas de las conciliaciones bancarias al 31 de marzo de 2016.



**"2016, Año de la Lucha Contra la Diabetes"**

| COMISIÓN ESTATAL PARA LA REGULARIZACIÓN DE LA TENENCIA DE LA TIERRA URBANA Y RÚSTICA EN COAHUILA |  |                 |
|--|--|-----------------|
| RELACION DE BIENES QUE COMPONEN EL PATRIMONIO  |  |                 |
| AL 31 DE MARZO DE 2016   |  |                 |
| CÓDIGO   | DESCRIPCIÓN DEL BIEN   | VALOR EN LIBROS |
| 040877   | CENTRAL TELEFONICA Y 2 TELEFONOS 1 REGULADOR   | 7,787.23        |
| 167815   | UNIDAD CENTRAL DE PROCESAMIENTO C.P.U. (EN BODEGA PARA MANTTO Y REASIGNACION)  | 13,221.55       |
| 167814   | CD ROM PARA COMPUTADORA COMPAQ 2110  | 3,313.15        |
| 01046261   | MONITOR DE 17" MARCA VIEWSONIC MODELO E70 A COLOR SERIE N° 28B022401911 (EN BODEGA PARA MANTTO Y REASIGNACION)   | 2,242.50        |
| 01046345   | APARATO DE AIRE ACONDICIONADO UNIDAD TIPO VENTANA  | 6,152.50        |
| 01046344   | APARATO DE AIRE ACONDICIONADO UNIDAD TIPO VENTANA  | 7,245.00        |
| 01046347   | APARATO DE AIRE ACONDICIONADO. UNIDAD TIPO VENTANA   | 2,609.35        |
| 01046343   | APARATO DE AIRE ACONDICIONADO. MINISPLIT   | 10,005.00       |
| 01046346   | APARATO DE AIRE ACONDICIONADO UNIDAD TIPO VENTANA  | 4,968.00        |
| 01046342   | APARATO DE AIRE ACONDICIONADO. MINISPLIT   | 10,509.85       |
| 01151189   | RETROPROYECTOR EPSON MOD S1 PLUS N° DE SERIE FWDG453584F, MODELO EMP-S1H COLOR GRIS  | 18,526.50       |
| 01213157   | COMPUTADORA HP COMPAQ DC5000 MICROTORRE PENTIUM 4 DE 3.0 GHZ MEM CACHE DE 1MB INTEGRADA BUS DEL SISTEMA 533 RAM 512 MB DDR 1X256 EXPANDIBLE A 4 GB DD 80 ULTRA ARA/100 7200 RPM DVD RW UNIDAD DE DISKETTE AUDIO INTEL INTEGRADO CON PARLANTES INTERNOS 6 PUERTOS USB 2.0 1 SERIAL 1 PARALELO S PS/2 IRJ45 Y 1 VGA (EN BODEGA PARA MANTTO Y REASIGNACION) | 12,418.85       |
| 01213155   | COMPUTADORA HP COMPAQ DC5000 MICROTORRE PENTIUM 4 DE 3.0 GHZ MEM CACHE DE 1MB INTEGRADA BUS DEL SISTEMA 533 RAM 512 MB DDR 1X256 EXPANDIBLE A 4 GB DD 80 ULTRA ARA/100 7200 RPM DVD RW UNIDAD DE DISKETTE AUDIO INTEL INTEGRADO CON PARLANTES INTERNOS 6 PUERTOS USB 2.0 1 SERIAL 1 PARALELO S PS/2 IRJ45 Y 1 VGA (EN BODEGA PARA MANTTO Y REASIGNACION) | 12,418.85       |
| 01213126   | PLOTTER MODELO HP DESIGNJET 500 (107 CM) 90 SEGUNDOS PARA DIBUJO LINEAL EN TAMAÑO A1 7.9 M/2 HORA PARA IMAGEN EN COLOR, 2 M2/HORA, 169 X 67.A X 110 CM 45 KG. MODELO BASE. N° DE SERIE SG4CG81060  | 46,713.00       |
| 01213151   | COMPUTADORA HP COMPAQ DC5000 MICROTORRE PENTIUM 4 DE 3.0 GHZ MEM CACHE DE 1MB INTEGRADA BUS DEL SISTEMA 533 RAM 512 MB DDR 1X256 EXPANDIBLE A 4 GB DD 80 ULTRA ARA/100 7200 RPM DVD RW UNIDAD DE DISKETTE AUDIO INTEL INTEGRADO CON PARLANTES INTERNOS 6 PUERTOS USB 2.0 1 SERIAL 1 PARALELO S PS/2 IRJ45 Y 1 VGA  | 12,418.85       |
| 01213438   | AIRE ACONDICIONADO 12000 BTUS C/R 11   | 3,749.00        |
| 01213256   | EQUIPO DE AIRE ACONDICIONADO MINI SPLIT 1.0 TR MCA MIRAGE FRIO CALOR MMS-1221H   | 6,568.80        |
| 01213257   | EQUIPO DE AIRE ACONDICIONADO MINI SPLIT 2.0 TR FRIO CALOR MIRAGE MMS-2621H   | 10,046.40       |
| 040971   | ARCHIVERO METALICO 4 GAVETAS TAMAÑO OFICIO   | 2,242.50        |
| 040948   | ARCHIVERO METALICO 4 GAVETAS TAMAÑO OFICIO   | 2,242.50        |
| 040949   | ARCHIVERO METALICO 4 GAVETAS TAMAÑO OFICIO   | 2,242.50        |
| 040950   | ARCHIVERO METALICO 4 GAVETAS TAMAÑO OFICIO   | 2,242.50        |
| 01213167   | COMPUTADORA LAPTOP SONY VA10 MODELO PCG-K35 CON MEMORY STICK DE 2 GB RED INALAMBICA CON LAS SIGUIENTES CARACTERISTICAS: Pentium 4 processor 532 (3.06 ghz), -15.4" WXGA SBRITE screen, -802.11g/b wireless, -dual-layerDVD+R/-RW drive, -80GB hard drive, -memory stick/PRO SLOT interno CON SERIE: 1JE585UN035, N° DE CONTROL 0124860860                | 25,875.00       |
| 01213186   | EQUIPO DE AIRE ACONDICIONADO TIPO MINI SPLIT DE 1.0 TR MARCA MIRAGE  | 6,334.20        |
| 01213170   | ARCHIVERO VERTICAL METALICO DE 4 GAVETAS MARCA HON COLOR ARENA   | 2,472.50        |
| 01213176   | IMPRESORA LASER HP MODELO 1020, 15 PPM, 48MHZ 600 DPI Q200 RET PUERTO USB, IMB EN RAM CHAROLA 250 HOJAS  | 2,346.00        |





**"2016, Año de la Lucha Contra la Diabetes"**

| COMISIÓN ESTATAL PARA LA REGULARIZACIÓN DE LA TENENCIA DE LA TIERRA URBANA Y RUSTICA EN COAHUILA |  |                 |
|--|--|-----------------|
| RELACION DE BIENES QUE COMPONEN EL PATRIMONIO  |  |                 |
| AL 31 DE MARZO DE 2016   |  |                 |
| CÓDIGO   | DESCRIPCIÓN DEL BIEN   | VALOR EN LIBROS |
| 01213174   | MODULO SECRETARIAL COLOR ROBLE   | 2,645.00        |
| 01213177   | ACTUALIZACION COMPUTADORA ALASKA CELERON A 2.2 GHZ, procesador celerona 2.2 GHZ, 256 MB de memoria ram, gabinete minitorre con fuente de poder de 200 WATTS, mother board disco duro de 80 GB IDE (EN BODEGA PARA MANTTO Y REASIGNACION) | 3,105.00        |
| 01213221   | PENTIUM 4 DE 3.2 GHZ 512MB DDR DISCO DURO DE 80GB CDRW INTEL PRO 10/100 WIN XP PRO   | 10,336.20       |
| 01213238   | IMPRESORA LASERJET 1022 19PPM 1200X1200DPI 8MB USB   | 2,605.90        |
| 01213210   | PENTIUM 4 DE 3.2 GHZ 512MB DDR DISCO DURO DE 80GB CDRW INTEL PRO 10/100 WIN XP PRO (EN BODEGA PARA MANTTO Y REASIGNACION)  | 10,336.20       |
| 01213193   | PENTIUM 4 DE 3.2 GHZ 512MB DDR DISCO DURO DE 80GB CDRW INTEL PRO 10/100 WIN XP PRO (EN BODEGA PARA MANTTO Y REASIGNACION)  | 10,336.20       |
| 01213217   | PENTIUM 4 DE 3.2 GHZ 512MB DDR DISCO DURO DE 80GB CDRW INTEL PRO 10/100 WIN XP PRO (EN BODEGA PARA MANTTO Y REASIGNACION)  | 10,336.20       |
| 01213214   | PENTIUM 4 DE 3.2 GHZ 512MB DDR DISCO DURO DE 80GB CDRW INTEL PRO 10/100 WIN XP PRO   | 10,336.20       |
| 01213254   | IMPRESORA LASERJET 1022 19PPM 1200X1200DPI 8MB USB   | 2,605.90        |
| 01213232   | PENTIUM 4 DE 3.2 GHZ 512MB DDR DISCO DURO DE 80GB CDRW INTEL PRO 10/100 WIN XP PRO   | 10,336.20       |
| 01213225   | PENTIUM 4 DE 3.2 GHZ 512MB DDR DISCO DURO DE 80GB CDRW INTEL PRO 10/100 WIN XP PRO   | 10,336.20       |
| 01213240   | PENTIUM 4 DE 3.2 GHZ 512MB DDR DISCO DURO DE 80GB CDRW INTEL PRO 10/100 WIN XP PRO   | 10,336.20       |
| 01213255   | IMPRESORA LASERJET 1022 19PPM 1200X1200DPI 8MB USB   | 2,605.90        |
| 01213249   | IMPRESORA LASERJET 1022 19PPM 1200X1200DPI 8MB USB   | 2,605.90        |
| 01213246   | PENTIUM 4 DE 3.2 GHZ 512MB DDR DISCO DURO DE 80GB CDRW INTEL PRO 10/100 WIN XP PRO   | 10,336.20       |
| 01213199   | IMPRESORA LASERJET 1022 19PPM 1200X1200DPI 8MB USB   | 2,605.90        |
| 01213198   | PENTIUM 4 DE 3.2 GHZ 512MB DDR DISCO DURO DE 80GB CDRW INTEL PRO 10/100 WIN XP PRO   | 10,336.20       |
| 01213201   | MONITOR DE 17" UVGA PANTALLA PLANA LCD SERIE No 54801687NN01 Y 54801678NN01  | 3,220.00        |
| 01213200   | MONITOR DE PANTALLA PLANA  | 3,220.00        |
| 01213260   | ARCHIVERO HON OFICIO 514CP-Q LIGTH GRAY  | 3,049.20        |
| 01213268   | Computadora HP DX2000 PENTIUM 4 DE 3.2 GHZ 512 MB DDR, DISCO DURO DE 80 GB, CDRW, INTEL PRO 10/100 WIN XP PRO  | 10,336.20       |
| 01213445   | AUTOMOVIL NISSAN   | 93,000.00       |
| 01213440   | AIRE ACONDICIONADO PARA AUTOMOVIL TSURU 2007   | 10,000.00       |
| 01213272   | EQUIPO DE COMPUTO PROCESADOR PENTIUM D945 3.4 GHZ, MEMORIA RAM DE 512 MB DISCO DURO DE 160GB MONITOS LCD DE 17" TECLADO NEGRO GENIUS MOUSE OPTICO  | 10,877.41       |
| 01213282   | IMPRESORA EPSON FX2190   | 6,897.70        |
| 01213446   | AUTOMOVIL NISSAN TSURU GSII, MODELO 2007, TRANSMISION MANUAL, AIRE ACONDICIONADO, COLOR BLANCO/ NEGRO, MOTOR GA16890882V, No DE SERIE 3N1EB31S47K333051  | 118,600.00      |
| 01213291   | EQUIPO DE COMPUTO PROCESADOR PENTIUM D945 3.4 GHZ, MEMORIA RAM DE 512 MB DISCO DURO DE 160GB MONITOS LCD DE 17" TECLADO NEGRO GENIUS MOUSE OPTICO  | 10,547.39       |
| 01213287   | LAPTOP MARCA TOSHIBA MODELO TECRA SP3042, TECRA A6/SP3042 COREDUO DE 2.0 GHZ, 80 GB DD, DVD-R, 512 MB RAM, 14 TB W WIN XP PRO, WIFI  | 20,166.40       |





**"2016, Año de la Lucha Contra la Diabetes"**

| COMISIÓN ESTATAL PARA LA REGULARIZACIÓN DE LA TENENCIA DE LA TIERRA URBANA Y RÚSTICA EN COAHUILA |   |                 |
|--|---|-----------------|
| RELACIÓN DE BIENES QUE COMPONEN EL PATRIMONIO  |   |                 |
| AL 31 DE MARZO DE 2016   |   |                 |
| CÓDIGO   | DESCRIPCIÓN DEL BIEN  | VALOR EN LIBROS |
| 01213299   | MODULO EJECUTIVO LINEA PREMIER COLOR ARCE, COMPUESTO POR: 1 Escritorio de 1.80 mts de un pedestal con cajon y gaveta, 1 credenza de 1.80mts de un pedestal y una gaveta, 1 puente de union de 1.00 x .50 mts  | 8,797.50        |
| 01213303   | EQUIPO DE COMPUTO PROCESADOR PENTIUM D945 3.4 GHZ, MEMORIA RAM DE 512 MB DISCO DURO DE 160GB MONITOS LCD DE 17" TECLADO NEGRO GENIUS MOUSE OPTICO   | 10,547.39       |
| 00000000   | CAMARA CANON POWERSHOT A640 No DE SERIE 3026115566  | 4,848.85        |
| 01213305   | EQUIPO DE COMPUTO PROCESADOR PENTIUM D945 3.4 GHZ, MEMORIA RAM DE 512 MB DISCO DURO DE 160GB MONITOS LCD DE 17" TECLADO NEGRO GENIUS MOUSE OPTICO   | 12,500.09       |
| 01213449   | EQUIPO DE AIRE ACONDICIONADO MARCA CARRIER TIPO MINISPLIT EN SOLO FRIO 1.5 TR   | 7,877.50        |
| 01213448   | EQUIPO DE AIRE ACONDICIONADO MARCA CARRIER TIPO MINISPLIT EN SOLO FRIO 1 TR   | 5,692.50        |
| 01213462   | RELOJ CHECADOR AUTOMATIZADO PARA EL CONTROL DE ASISTENCIA Y REGISTRO DE TIEMPO, EN MARCA DIMEP, SERIE 846622  | 7,682.00        |
| 01213339   | MONITOR LCD DE 17" SAMSUNG (EN BODEGA PARA MANTTO Y REASIGNACION)   | 2,172.35        |
| 01213342   | CPU LENOVO, INLCUYE: PROCESADOR INTEL DUAL CORE 2140 A 1.6 GHZ, 2GB EN RAM, DISCO DURO DE 160GB, CUIPSET INTEL, COMBO QUEMADOR DE CD LECTOR DE DVD, TARJETA DE RED DE GIGABIT, TECLADO Y MOUSE, LICENCIA DE MS WINDOWS XP PRO, N° SERIE LX0DE6M, MONITOR DE 19" LCD BENQ, BOCINAS MARKVISION 20HZ | 7,620.64        |
| 01213379   | MESA CIRCULAR 1.20 DIAMETRO   | 2,530.00        |
| 01213384   | MODULO SECRETARIAL QUE INCLUYE ESCRITORIO CON 3 CAJONES   | 2,500.10        |
| 01213385   | MODULO SECRETARIAL, INCLUYE ESCRITORIO CON 3 CAJONES  | 2,500.10        |
| 01213367   | MODULO SECRETARIAL INCLUYE; ESCRITORIO CON 3 CAJONES, PUNTA DE BALA Y LATERAL   | 2,500.10        |
| 1213417  | COMPUTADORAS DE ESCRITORIO INTEL DUAL CORE 2.0 GHZ, MEMORIA 2GB, MB INTEGRADA FLOPPY, DVD RW, DISCO DURO 160 GB, TECLADO, MOUSE, GABINETE, MONITOR 15" LCD  | 6,545.23        |
| 1213408  | COMPUTADORAS DE ESCRITORIO INTEL DUAL CORE 2.0 GHZ, MEMORIA 2GB, MB INTEGRADA FLOPPY, DVD RW, DISCO DURO 160 GB, TECLADO, MOUSE, GABINETE, MONITOR 15" LCD  | 6,545.23        |
| 12133394   | COMPUTADORAS DE ESCRITORIO INTEL DUAL CORE 2.0 GHZ, MEMORIA 2GB, MB INTEGRADA FLOPPY, DVD RW, DISCO DURO 160 GB, TECLADO, MOUSE, GABINETE, MONITOR 15" LCD  | 6,545.23        |
| 1213423  | COMPUTADORAS DE ESCRITORIO INTEL DUAL CORE 2.0 GHZ, MEMORIA 2GB, MB INTEGRADA FLOPPY, DVD RW, DISCO DURO 160 GB, TECLADO, MOUSE, GABINETE, MONITOR 15" LCD  | 6,545.23        |
| 01213429   | SCANNER GT+2500 PLUS MANUALES USB/ TARJETA DE RED 1200 X 1200 DPI   | 15,240.95       |
| 01213434   | BAFLE PROF. 15" C/AMPLIFICADOR  | 7,590.00        |
| 1213626  | UNIDAD CENTRAL DE PROCESAMIENTO INCLUYE MONITOR TECLADO Y MOUSE   | 4,800.08        |
| 01213592   | UNIDAD CENTRAL DE PROCESAMIENTO INCLUYE MONITOR TECLADO Y MOUSE   | 4,800.08        |
| 01213536   | UNIDAD CENTRAL DE PROCESAMIENTO INCLUYE MONITOR TECLADO Y MOUSE   | 4,800.08        |
| 01213510   | UNIDAD CENTRAL DE PROCESAMIENTO INCLUYE MONITOR TECLADO Y MOUSE   | 4,800.08        |
| 1213497  | UNIDAD CENTRAL DE PROCESAMIENTO INCLUYE MONITOR TECLADO Y MOUSE   | 11,000.28       |
| 1213594  | UNIDAD CENTRAL DE PROCESAMIENTO INCLUYE MONITOR TECLADO Y MOUSE   | 4,800.08        |
| 01213498   | UNIDAD CENTRAL DE PROCESAMIENTO INCLUYE MONITOR TECLADO Y MOUSE (EN BODEGA PARA MANTTO Y REASIGNACION)  | 4,800.08        |
| 01213501   | UNIDAD CENTRAL DE PROCESAMIENTO INCLUYE MONITOR TECLADO Y MOUSE (EN BODEGA PARA MANTTO Y REASIGNACION)  | 4,800.08        |
| 01213523   | UNIDAD CENTRAL DE PROCESAMIENTO INCLUYE MONITOR TECLADO Y MOUSE   | 4,800.08        |





**"2016, Año de la Lucha Contra la Diabetes"**

| COMISIÓN ESTATAL PARA LA REGULARIZACIÓN DE LA TENENCIA DE LA TIERRA URBANA Y RÚSTICA EN COAHUILA |   |                 |
|--|---|-----------------|
| RELACION DE BIENES QUE COMPONEN EL PATRIMONIO  |   |                 |
| AL 31 DE MARZO DE 2016   |   |                 |
| CÓDIGO   | DESCRIPCIÓN DEL BIEN  | VALOR EN LIBROS |
| 01213524   | UNIDAD CENTRAL DE PROCESAMIENTO INCLUYE MONITOR TECLADO Y MOUSE   | 4,800.08        |
| 1213672  | UNIDAD CENTRAL DE PROCESAMIENTO INCLUYE MONITOR TECLADO Y MOUSE   | 4,800.08        |
| 01213555   | UNIDAD CENTRAL DE PROCESAMIENTO INCLUYE MONITOR TECLADO Y MOUSE   | 4,800.08        |
| 01213586   | UNIDAD CENTRAL DE PROCESAMIENTO INCLUYE MONITOR TECLADO Y MOUSE   | 4,800.08        |
| 01213550   | UNIDAD CENTRAL DE PROCESAMIENTO INCLUYE MONITOR TECLADO Y MOUSE   | 4,800.08        |
| 1213609  | UNIDAD CENTRAL DE PROCESAMIENTO INCLUYE MONITOR TECLADO Y MOUSE   | 4,800.08        |
| 01213483   | UNIDAD CENTRAL DE PROCESAMIENTO INCLUYE MONITOR TECLADO Y MOUSE   | 11,000.28       |
| 01213522   | UNIDAD CENTRAL DE PROCESAMIENTO INCLUYE MONITOR TECLADO Y MOUSE   | 4,800.08        |
| 1213719  | UNIDAD CENTRAL DE PROCESAMIENTO INCLUYE MONITOR TECLADO Y MOUSE   | 4,800.08        |
| 01213504   | UNIDAD CENTRAL DE PROCESAMIENTO INCLUYE MONITOR TECLADO Y MOUSE   | 4,800.08        |
| 01213521   | UNIDAD CENTRAL DE PROCESAMIENTO ESTA EN AREA DE GESTORIA  | 4,800.08        |
| 01213559   | UNIDAD CENTRAL DE PROCESAMIENTO INCLUYE MONITOR TECLADO Y MOUSE   | 4,800.08        |
| 01213511   | UNIDAD CENTRAL DE PROCESAMIENTO INCLUYE MONITOR TECLADO Y MOUSE   | 4,800.08        |
| 01213486   | UNIDAD CENTRAL DE PROCESAMIENTO INCLUYE MONITOR TECLADO Y MOUSE   | 11,000.28       |
| 01213489   | UNIDAD CENTRAL DE PROCESAMIENTO INCLUYE MONITOR TECLADO Y MOUSE   | 11,000.28       |
| 1213507  | UNIDAD CENTRAL DE PROCESAMIENTO INCLUYE MONITOR TECLADO Y MOUSE   | 4,800.08        |
| 1213520  | UNIDAD CENTRAL DE PROCESAMIENTO INCLUYE MONITOR TECLADO Y MOUSE   | 4,800.08        |
| 1213653  | UNIDAD CENTRAL DE PROCESAMIENTO INCLUYE MONITOR TECLADO Y MOUSE   | 4,800.08        |
| 01213567   | UNIDAD CENTRAL DE PROCESAMIENTO INCLUYE MONITOR TECLADO Y MOUSE   | 8,004.00        |
| 01213580   | UNIDAD CENTRAL DE PROCESAMIENTO INCLUYE MONITOR TECLADO Y MOUSE   | 4,800.08        |
| 01213512   | UNIDAD CENTRAL DE PROCESAMIENTO INCLUYE MONITOR TECLADO Y MOUSE   | 4,800.08        |
| 01213537   | UNIDAD CENTRAL DE PROCESAMIENTO INCLUYE MONITOR TECLADO Y MOUSE   | 4,800.08        |
| 01213539   | UNIDAD CENTRAL DE PROCESAMIENTO INCLUYE MONITOR TECLADO Y MOUSE   | 4,800.08        |
| 01213574   | UNIDAD CENTRAL DE PROCESAMIENTO INCLUYE MONITOR TECLADO Y MOUSE   | 4,800.08        |
| 01213492   | UNIDAD CENTRAL DE PROCESAMIENTO INCLUYE MONITOR TECLADO Y MOUSE   | 11,000.28       |
| 01213566   | UNIDAD CENTRAL DE PROCESAMIENTO INCLUYE MONITOR TECLADO Y MOUSE   | 4,800.08        |
| 01213480   | UNIDAD CENTRAL DE PROCESAMIENTO INCLUYE MONITOR TECLADO Y MOUSE   | 11,000.28       |
| 01213557   | UNIDAD CENTRAL DE PROCESAMIENTO INCLUYE MONITOR TECLADO Y MOUSE   | 4,800.08        |
| 01213561   | UNIDAD CENTRAL DE PROCESAMIENTO INCLUYE MONITOR TECLADO Y MOUSE   | 4,800.08        |
| 01213599   | UNIDAD CENTRAL DE PROCESAMIENTO INCLUYE MONITOR TECLADO Y MOUSE   | 4,800.08        |
| 1213605  | UNIDAD CENTRAL DE PROCESAMIENTO INCLUYE MONITOR TECLADO Y MOUSE   | 4,800.08        |
| 1213407  | UNIDAD CENTRAL DE PROCESAMIENTO INCLUYE MONITOR TECLADO Y MOUSE   | 4,800.08        |
| 1213602  | UNIDAD CENTRAL DE PROCESAMIENTO INCLUYE MONITOR TECLADO Y MOUSE   | 4,800.08        |
| 1213722  | UNIDAD CENTRAL DE PROCESAMIENTO INCLUYE MONITOR TECLADO Y MOUSE   | 4,800.08        |
| 00000000   | UN VEHICULO NUEVO 1796 TOYOTA COROLLA LE AUT MODELO 2012, COLOR EXTERIOR GRIS OSCURO COLOR INTERIOR GRIS CLARO, TRANSMISION AUTOMATICA DE 4 VELOCIDADES, MOTOR 4 CILINDROS, VVT/I, 1.8 LT, 132 HP, 16 VALVULAS  | 237,800.00      |
| 00000000   | TOLDO DE 5X5 TIPO ARABE, INCLUYE LONA NYLON CAL. 610 EN COLOR BLANCO Y ESTRUCTURA EN PTR CAL. 14  | 9,500.01        |
| 1213600  | PORTATIL ASPIRE AS4752-6813 INTEL CORE I3 2350 2.3 GH/MEMORIA DE 6GB/ DISCO DURO 500GB/DVDRW/PANTALLA 14/W7HB/NEGRA   | 9,199.99        |
| 00000000   | AUTOMOVIL AVEO, MARCA CHEVROLET, MODELO 2013, TRANSMISION MANUAL, MOTOR 1.6, 4 CILINDROS 103 HP, AIRE ACONDICIONADO, DESEMPAÑADOR TRASERO ELECTRICO, DEFENSAS AL COLOR DE LA CARROCERIA RINES DE ACERO DE 14", BARRAS LATERALES CONTRA IMPACTO Y COLUMNA DE DIRECCION STEREO ORIGINAL PARA AVEO 2013COLAPSABLE AL IMPACTO RADIO AM/FM CON REPRODUCTOR DE CD, USB, AUXILIAR PARA IPOD Y SISTEMA DE 4 BOCINAS | 150,490.00      |







"2016, Año de la Lucha Contra la Diabetes"

| COMISIÓN ESTATAL PARA LA REGULARIZACIÓN DE LA TENENCIA DE LA TIERRA URBANA Y RUSTICA EN COAHUILA |   |                     |
|--|---|---------------------|
| RELACION DE BIENES QUE COMPONEN EL PATRIMONIO  |   |                     |
| AL 31 DE MARZO DE 2016   |   |                     |
| CÓDIGO   | DESCRIPCIÓN DEL BIEN  | VALOR EN LIBROS     |
| 00000000   | AUTOMOVIL AVEO , MARCA CHEVROLET , MODELO 2013, TRANSMISION AUTOMATICA, MOTOR 1.6, 4 CILINDROS 103 HP, AIRE ACONDICIONADO, DESEMPAÑADOR TRASERO ELECTRICO, DEFENSAS AL COLOR DE LA CARROCERIA RINES DE ACERO DE 14", BARRAS LATERALES CONTRA IMPACTO Y COLUMNA DE DIRECCION COLAPSABLE AL IMPACTO RADIO AM/FM CON REPRODUCTOR DE CD, USB, AUXILIAR PARA IPOD Y SISTEMA DE 4 BOCINAS | 165,000.00          |
| 1213603  | COMPUTADORAS PORTATIL HACER V5-471-6882 14 CI3-3217U 6G 500G DVDSM W8 WIFI CRDR CAM COLOR AZUL  | 9,199.99            |
| 1213601  | COMPUTADORAS PORTATIL HACER V5-471-6882 14 CI3-3217U 6G 500G DVDSM W8 WIFI CRDR CAM COLOR AZUL  | 9,199.99            |
| 00000000   | TELEFONO APPLE IPHONE 5 BLACK 16 GB GSM-SPA C055  | 5,302.82            |
| 00000000   | IPAD MINI RETINA DE 64 GB   | 11,271.77           |
| 00000000   | IMPRESORA MULTIFUNCIONAL HP M1132 LASER JET   | 2,958.00            |
| 00000000   | UN VEHICULO NUEVO NACIONAL AVEO LS 4 PTAS PAQ J, SERIE3G1TA5AF8EL204803 MOTOR HECHO EN MEXICO MODELO 2014 COLOR BLANCO INT NEGRO, AIRE ACONDICIONADO, MOTOR 1.6L 4 CILINDROS, TRANSMISION AUTOMATICA 4 VEL LLANTAS 18560 R14, RINES DE ACERO 14 RADIO   | 157,153.00          |
| 00000000   | UN VEHICULO NUEVO, NACIONAL, AVEO STD AUSTERO PAQ M SERIE 3G1TA5AF4EL196375 MOTOR HECHO EN MEXICO MODELO 2014, COLOR PLATA BRILLANTE INT NEGRO AIRE ACONDICIONADO, MOTOR 1.6 L 4 COLINDROS, TRANSMISION MANUAL 5 VEL LLANTAS 18560 R14, RINES DE ACERO 14   | 138,358.00          |
| 1213736  | IMPRESORA EPSON DFX9000   | 46,980.00           |
| 1213738  | CALEFACTOR HEATWAVE HELIOS CON TANQUE INFRARROJO #HG3K CARRITO  | 2,238.80            |
| 1213741  | CALEFACTOR HEATWAVE HELIOS CON TANQUE INFRARROJO #HG3K CARRITO  | 2,238.80            |
| 1213740  | CALEFACTOR HEATWAVE HELIOS CON TANQUE INFRARROJO #HG3K CARRITO  | 2,238.80            |
| 1213739  | CALEFACTOR HEATWAVE HELIOS CON TANQUE INFRARROJO #HG3K CARRITO  | 2,238.80            |
| 1213792  | TELEFONO PANASONIC MODELO KX-T7730  | 2,320.00            |
|  |   | <b>1,986,246.20</b> |

*[Handwritten signature]*

ING. MIGUEL ÁNGEL LEAL REYES  
DIRECTOR GENERAL

*[Handwritten signature]*

C.P. CLAUDIA SORIA AGUILAR  
DIRECTORA DE ADMINISTRACIÓN






### "2016, Año de la Lucha Contra la Diabetes"

| COMISIÓN ESTATAL PARA LA REGULARIZACIÓN DE LA TENENCIA DE LA TIERRA URBANA Y RÚSTICA EN COAHUILA |                      |                 |
|--|----------------------|-----------------|
| Relación de Bienes Inmuebles que Comprende su patrimonio   |                      |                 |
| AÑO DE MARZO DE 2016   |                      |                 |
| Código   | Descripción del Bien | Valor en libros |
|  |                      |                 |
|  |                      |                 |
|  |                      |                 |

NOTA: ESTE FORMATO NO APLICA PORQUE NO SE CUENTA CON BIENES MUEBLES A NOMBRE DE ESTE ORGANISMO



ING. MIGUEL ANGEL LEAL REYES  
DIRECTOR GENERAL



C.P. CLAUDIA SORIA AGUILAR  
DIRECTORA DE ADMINISTRACIÓN





**"2016, Año de la Lucha Contra la Diabetes"**

| COMISION ESTATAL PARA LA REGULARIZACION DE LA TENENCIA DE LA TIERRA URBANA Y RUSTICA EN COAHUILA |          |         |
|--|----------|---------|
| Reporte de Ecuemas Bursatiles  |          |         |
| Del 01 de enero al 31 de marzo de 2016   |          |         |
| Cuenta   | Concepto | Importe |
|  |          | 0.00    |

NOTA: ESTE FORMATO NO APLICA A ESTE ENTE PUBLICO PORQUE AL CIERRE DEL PRIMER TRIMESTRE DE 2016 NO SE CUENTA CON INSTRUMENTOS FINANCIEROS BURSÁTILES

ING. MIGUEL ÁNGEL LEAL REYES  
DIRECTOR GENERAL

C.P. CLAUDIA SORIA AGUILAR  
DIRECTORA DE ADMINISTRACIÓN





"2016, Año de la Lucha Contra la Diabetes"

| COMISIÓN ESTATAL PARA LA REGULARIZACIÓN DE LA TENENCIA DE LA TIERRA URBANA Y RUSTICA EN COAHUILA |                         |           |        |           |
|--|-------------------------|-----------|--------|-----------|
| Formato del ejercicio y destino de gasto federalizado y reintegros                               |                         |           |        |           |
| Del 01 de enero al 31 de marzo de 2016   |                         |           |        |           |
| Programa o Fondo   | Destino de los Recursos | Ejercicio |        | Reintegro |
|  |                         | DEVENGADO | PAGADO |           |
|  |                         | 0.00      | 0.00   | 0.00      |
|  |                         |           |        |           |
|  |                         |           |        |           |

NOTA: ESTE FORMATO NO APLICA A ESTE ENTE PUBLICO PORQUE NO RECIBE RECURSOS FEDERALES PARA OPERAR

ING. MIGUEL ÁNGEL LEAL REYES  
DIRECTOR GENERAL

C.P. CLAUDIA SORIA AGUILAR  
DIRECTORA DE ADMINISTRACIÓN



COMISION ESTATAL PARA LA REGULARIZACION DE LA TENENCIA DE LA TIERRA  
URBANA Y RUSTICA EN COAHUILA

HSBC

CUENTA 40-0198948-2

CONCILIACION BANCARIA

MARZO

2016

SALDOS

LIBROS

387,303.34

BANCOS

387,303.34

MOVIMIENTOS EN TRANSITO

(+) CHEQUES NO COBRADOS  
FECHA NO.

(+) DEPOSITOS EN TRANSITO

FECHA NO.

TOTAL

387,303.34

387,303.34

ELABORO

C.P. Yolanda Cárdenas Villa

REVISO

C.P. Claudia Sosa Aguilar

COMISION ESTATAL PARA LA REGULARIZACION DE LA TENENCIA DE LA TIERRA  
URBANA Y RUSTICA EN COAHUILA

**BANORTE**

CUENTA - 06604-4882

**CONCILIACION BANCARIA**

**MARZO**

**2016**

**SALDOS**

LIBROS 29,243.35 BANCOS 29,243.35

MOVIMIENTOS EN TRANSITO

(+) CHEQUES NO COBRADOS  
FECHA NO.

(+) DEPOSITOS EN TRANSITO


FECHA NO.

TOTAL


29,243.35

29,243.35

ELABORC

  
C.P. Yolanda Cárdenas Villa

REVISO

  
C.P. Claudia Sierra Aguilar

COMISION ESTATAL PARA LA REGULARIZACION DE LA TENENCIA DE LA TIERRA  
URBANA Y RUSTICA EN COAHUILA

**SCOTIABANK**

CUENTA - 1870234 5056

CONCILIACION BANCARIA AL:

MARZO

2016

**SALDOS**

LIBROS 134,944.90 BANCOS 140,164.90

MOVIMIENTOS EN TRANSITO

(+) CHEQUES NO COBRADOS

(+) DEPOSITOS EN TRANSITO

FECHA NO.

FECHA NO.


18 / 3 / 16 921 julia e ramirez 5,220.00

TOTAL

140,164.90

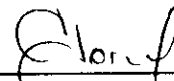
140,164.90

ELABORO



C.P. Yolanda Cárdenas Villa

REVISO



C.P. Claudia Soria Aguilar

COMISION ESTATAL PARA LA REGULARIZACION DE LA TENENCIA DE LA TIERRA URBANA Y RUSTICA EN COAHUILA

**SCOTIABANK**

CUENTA - 1870237 6830

**CONCILIACION BANCARIA AL: 11/11/2016 2016**


**SALDOS**

|        |           |        |           |
|--------|-----------|--------|-----------|
| LIBROS | 73,781.91 | BANCOS | 79,979.01 |
|--------|-----------|--------|-----------|

**MOVIMIENTOS EN TRANSITO**


| (+)<br>CHEQUES NO COBRADOS |      |                 | (+)<br>DEPOSITOS EN TRANSITO |              |      |
|----------------------------|------|-----------------|------------------------------|--------------|------|
| FECHA                      | NO.  |                 | FECHA                        | NO.          |      |
| 26/02/2016                 | 1196 | m del pilar val | 19/11/2015                   | DIF EN BANCO | -    |
| 11/3/16                    | 1207 | waldo j castru  |                              |              | 0.90 |

|              |                  |  |                  |
|--------------|------------------|--|------------------|
| <b>TOTAL</b> | <b>79,978.11</b> |  | <b>79,978.11</b> |
|--------------|------------------|--|------------------|

*ELABORO*  


C.P. Yolanda Cárdenas Villa

*REVISO*



C.P. Claudia Sorro Aguilar



COMISION ESTATAL PARA LA REGULARIZACION DE LA TENENCIA DE LA TIERRA  
URBANA Y RUSTICA EN COAHUILA

**SCOTIABANK INVERLAT**

FONDO DE INVERSION CUENTA - 187007643119 5

**CONCILIACION BANCARIA**

**MARZO**

**2016**

**SALDOS**

LIBROS 2,150,767.82 BANCOS 2,150,767.82

MOVIMIENTOS EN TRANSITO


(+) CHEQUES NO COBRADOS  
FECHA NO.

(+) DEPOSITOS EN TRANSITO


FECHA NO.

TOTAL 2,150,767.82 2,150,767.82

ELABORO

  
C.P. Yolanda Cárdenas

REVISO

  
C.P. Claudia Sorza Aguilar



## "2016, Año de la Lucha Contra la Diabetes"

### INFORMACIÓN ADICIONAL

Se entrega un CD que contiene:

- Respaldo generado por sistema .ZIP y archivo .DBF, con respaldo de la información financiera del sistema de contabilidad.
- Archivos .DBF, con respaldo de la información del sistema de control de cobro de los ingresos.
- Archivo .DBF, con respaldo de la información de nóminas.
- No se tiene obra pública y las adquisiciones que se realizan se llevan a cabo a través de adjudicación directa con una cotización o tres cotizaciones dependiendo del monto, las compras son para la operación de la oficina.
- Archivo digital en formato PDF del cuadernillo del informe de avance de gestión del primer trimestre de 2016.
- Caratulas de conciliaciones bancarias al 31 de marzo de 2016.

